



Mtro. Nery Ruiz Arvizu,  
Instituto Estatal Electoral,  
Secretariado Ejecutivo,  
Presente.

Hermosillo, Son., Abril 20 de 2021

Por medio de la presente me permito manifestar a ustedes lo siguiente, en términos de lo establecido en la Ley General de Instituciones y Procedimientos Electorales, así como en el Reglamento de Elecciones:

Respecto a la encuesta en mención manifiesto que los criterios de carácter científico utilizados para la realización de la misma son los siguientes, mismos que resultan acordes a lo establecido en el Reglamento de Elecciones:

**1. Objetivos del Estudio:**

2. Dimensionar el contexto del entorno político y social en el municipio de Hermosillo Sonora, por zonas y distritos electorales, para identificar los avances, personajes, temas, posicionamiento de gobierno y partidos, que permitan en el corto plazo definir la agenda temática y la valoración de perfiles y careos frente al proceso electoral 2021.

**3. Marco muestral:**

4. Base de datos de información del INE estatal sobre segmentación de distritos electorales del 6 al 11.

**5. Diseño muestral:**

- a) **Población Objetivo:** Población de 18 años de edad o más, con credencial de elector y que no pertenezcan a ningún partido político, con residencia en viviendas particulares de Hermosillo, Sonora.
- b) **Procedimiento de Selección de Unidades:** Personas de acuerdo a una cuota de hombres y mujeres buscando igualdad de proporciones, con edades de 18 a 25 años, de 26 a 35 años de 36 a 50 años y de más de 51 años.
- c) **Procedimiento de estimación:** Se sortean las secciones electorales de la ciudad de acuerdo a la información de cartografía del INEGI, la más actualizada, cada sección tiene una probabilidad de ocurrencia de acuerdo a su peso relativo por la población insaculada.

**Tamaño y forma de obtención de la muestra:** Para los distritos 6 10 y 11 se realizan un total de 400 unidades muestrales que significa un nivel de confianza del 95% con un error del 5%, para los distritos 7, 8, 9 se realiza un total de 300 encuestas por distrito que significa un nivel de confianza de 95% con un error del 5.5%.

- d) **Calidad de la estimación:** El nivel de confianza es de 95% con error estadístico del 5%. de una distribución normal, lo que nos da un dato municipal con un margen de error del 2%. Datos registrados por zona, distrito electoral, comunidades como Hermosillo urbano y San Pedro.

- e) **La frecuencia de la respuesta** es de 66%.
- f) **La tasa de rechazo general a la entrevista fue de una incidencia de una de cada 3 personas.**

**Método utilizado:** Muestreo aleatorio simple estratificado, bietápico por sorteo, sección y manzana, sistematizado en la selección de la vivienda y por cuota en la selección del perfil a encuestar. 1,800 encuestas en campo levantadas del 5 al 11 de abril de 2021.

**Cuestionario utilizado:** Se anexa a la presente.

**Forma de procesamiento, estimadores e intervalos de confianza:** Se procesa mediante software automático SPSS con un rango en el error de más menos 2.8% en los parámetros estimados de acuerdo al tamaño de la muestra.

**Software utilizado para el procesamiento:** SPSS, que se anexa a la presente.

**La Base de Datos** se anexa en formato electrónico, sin contraseñas ni candados, en el archivo de origen, el cual permite el manejo de sus datos.

Se anexa además el estudio realizado con sus resultados conteniendo la preferencia y posicionamiento/ conocimiento sobre los diversos personajes en el mismo mencionados.

**Autoría del estudio:** El estudio fue realizado directamente con recursos propios, por así convenir a nuestros intereses, por lo mismo no existe factura al respecto.

**Los gastos** para el levantamiento fueron los siguientes:

Costo unitario por encuesta: \$ 14.00 pesos, haciendo un total de \$25,200 pesos.

Gastos de viáticos por encuesta: \$ 4.00 pesos, haciendo un total de \$ 7,200 pesos,

Copias: \$1,080.00 pesos

**Total aplicado: \$33,480.00 pesos.**

**Experiencia Profesional y Formación Académica:** Se anexa currículo de Simsa Marketing, nombre con el que trabajamos.

Sin otro particular, quedo a sus órdenes para cualquier aclaración al respecto.



Lic. Guillermo Gálvez Estrada  
Coordinador de Proyectos

# Estudio de evaluación del entorno competitivo político, partidos y personajes en Hermosillo Sonora.

Reporte Hermosillo  
MONITOR Abril 2021



## Objetivo general

Dimensionar el contexto del entorno político y social en el municipio de Hermosillo Sonora, por zonas y distritos electorales, para identificar los avances, personajes, temas, posicionamiento de gobierno y partidos que permitan en el corto plazo definir la agenda temática y la valoración de perfiles y careos frente al proceso electoral 2021.

## Marco muestral

Base de datos de información del INE estatal sobre segmentación de distritos electorales del 6 al 11.

Agebs de Inegi, Personas mayores de 18 años que tengan credencial de elector del municipio y no pertenezcan a ningún partido político.

Fecha de levantamiento: del 5 al 11 de Abril del 2021.

## Diseño de la muestra

Muestreo aleatorio simple, utilizando polietápico (dos etapas) probabilístico y estratificado. En la selección de ageb, de manzana y de vivienda

## En vivienda

1º) Se selecciona Ageb, manzana y vivienda.

2º) Se busca en el hogar el perfil indicado de la persona a encuestar.

### Muestra y segmentación

Se segmenta por nivel socioeconómico de acuerdo a zona por género 50% y 50% así como por edad, ponderado con la pirámide poblacional de Inegi.

Para los distritos 6 10 y 11 se realizan un total de 400 unidades muestrales que significa un nivel de confianza del 95% con un error del 5%, para los distritos 7, 8, 9 se realiza un total de 300 encuestas por distrito que significa un nivel de confianza de 95% con un error del 5.5%.

Se obtiene representatividad por poblados grandes, por distrito y por zonas homogéneas.

### Total de la muestra para municipio

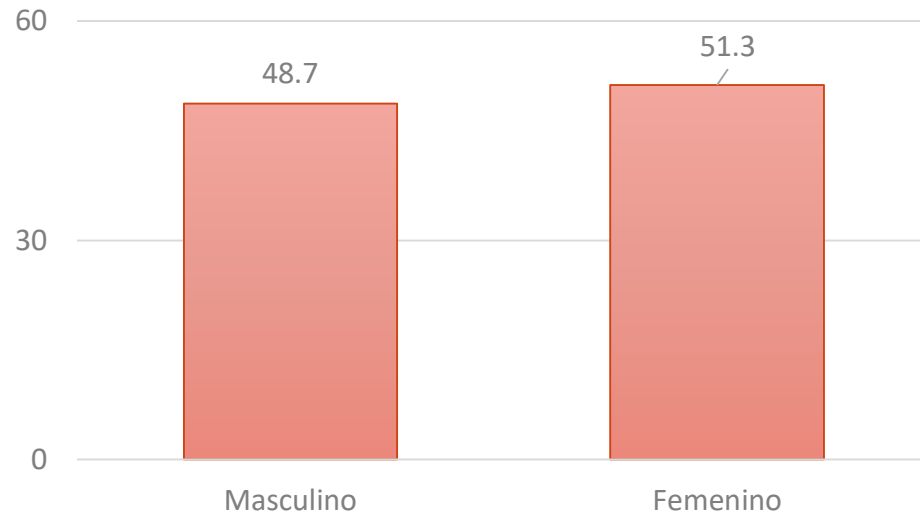
Total de la muestra para el Municipio: 1,800 que de forma ponderada nos darán un dato municipal con un margen de error del 2%.

Datos registrados por Zona ,distrito electoral, comunidades como Hermosillo urbano y San Pedro.

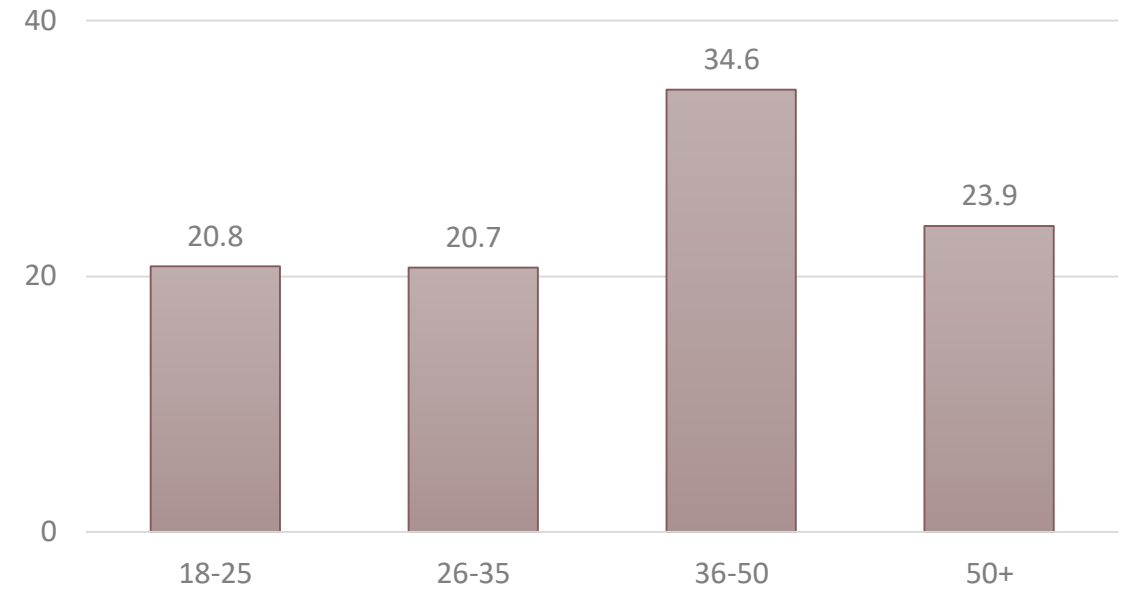
### Tecnología

Spss software estadístico y apps de aplicación y control de encuestas

## GENERO



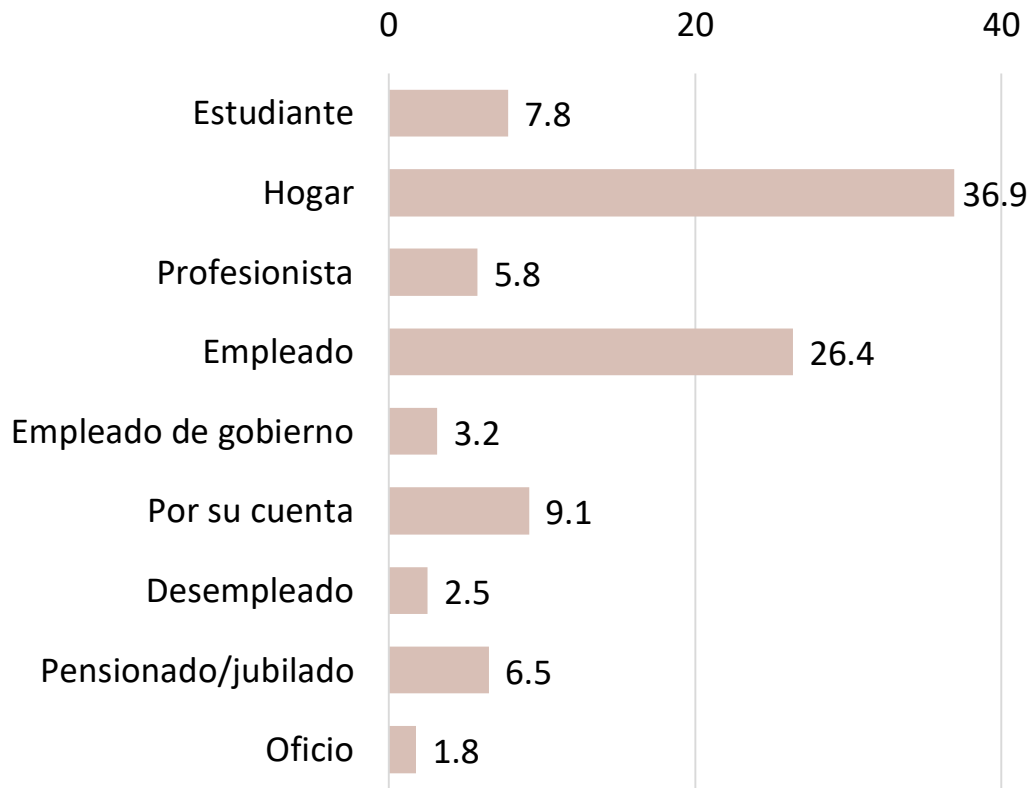
## EDAD



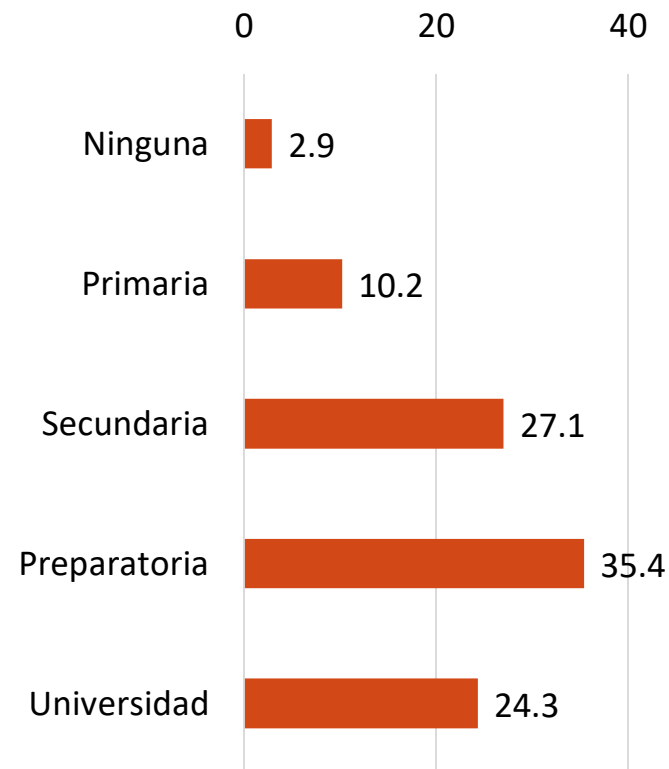
# SEGMENTACIÓN

Municipio: Hermosillo

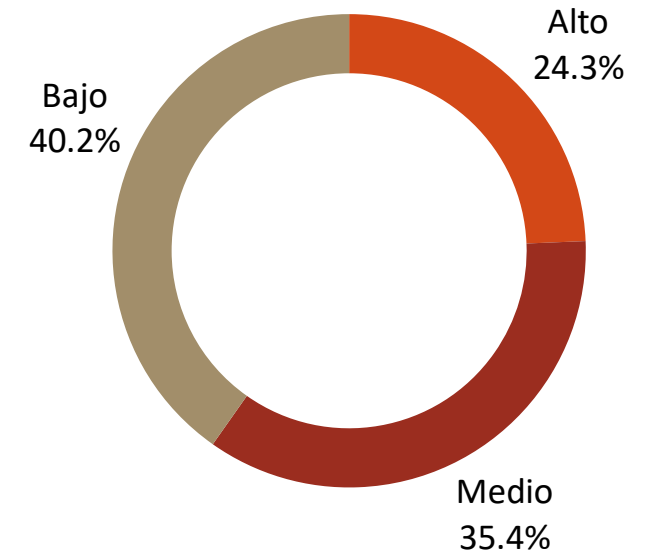
## OCUPACIÓN



## ESCOLARIDAD



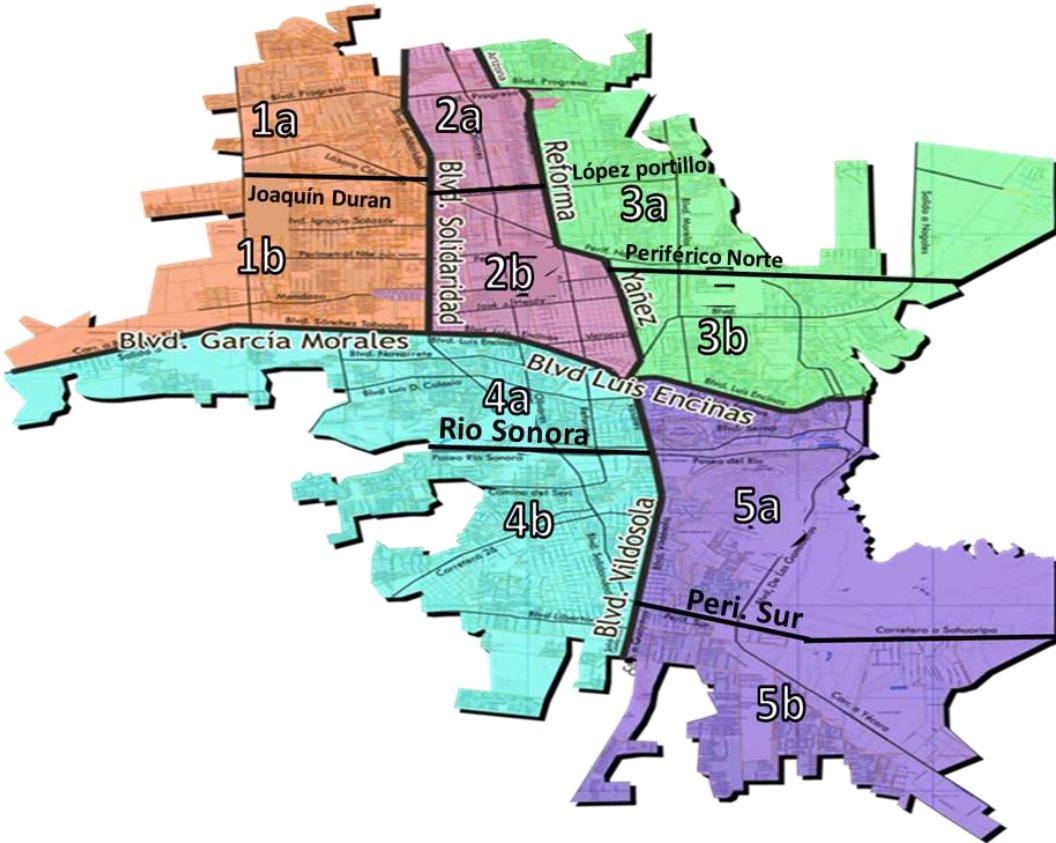
## NSE



# SEGMENTACIÓN

Municipio: Hermosillo

Mapa por zonas



Distrito 6







# SEGMENTACIÓN

Municipio: Hermosillo

Distrito 10



Distrito 11



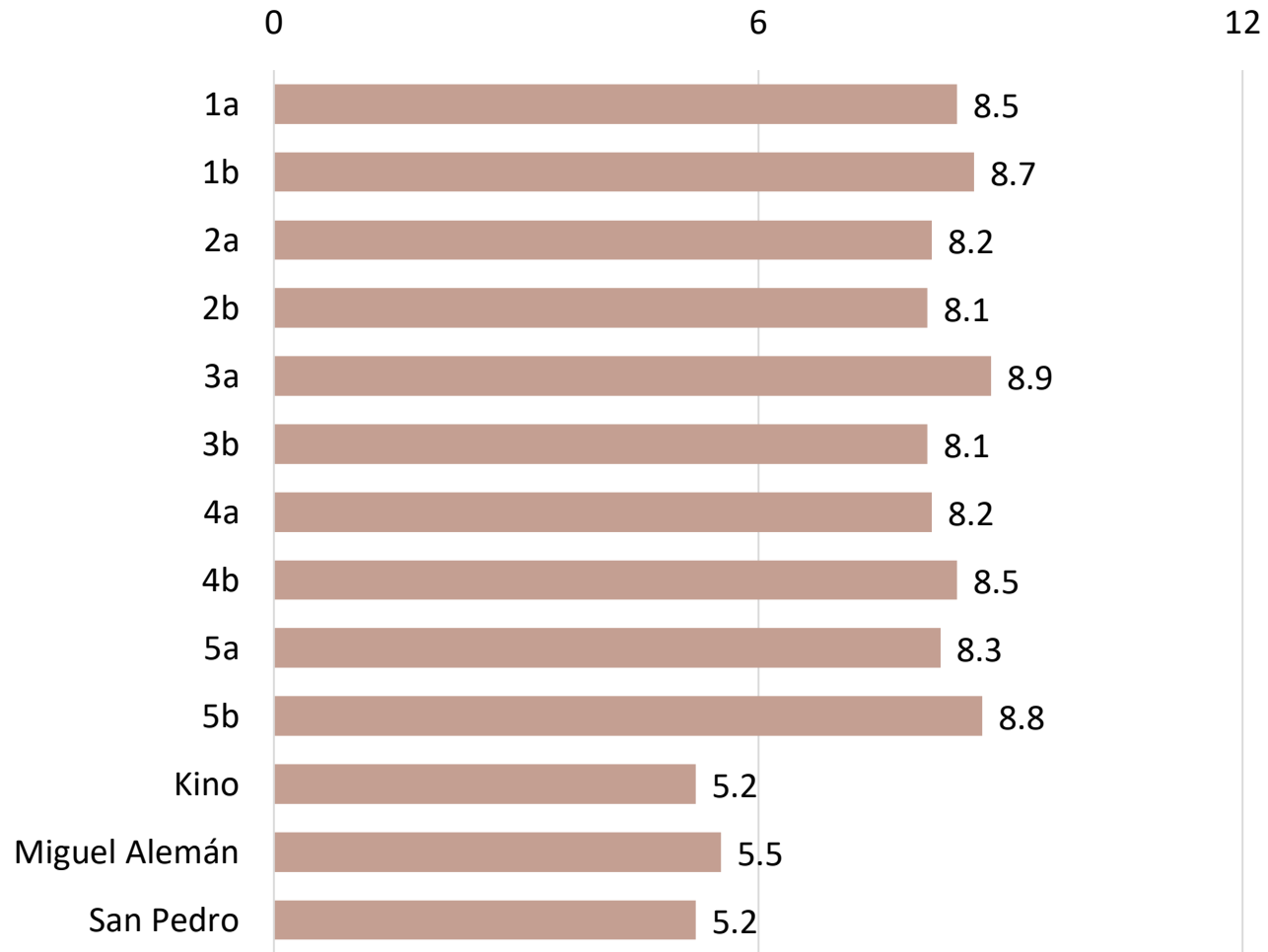
Distrito 12



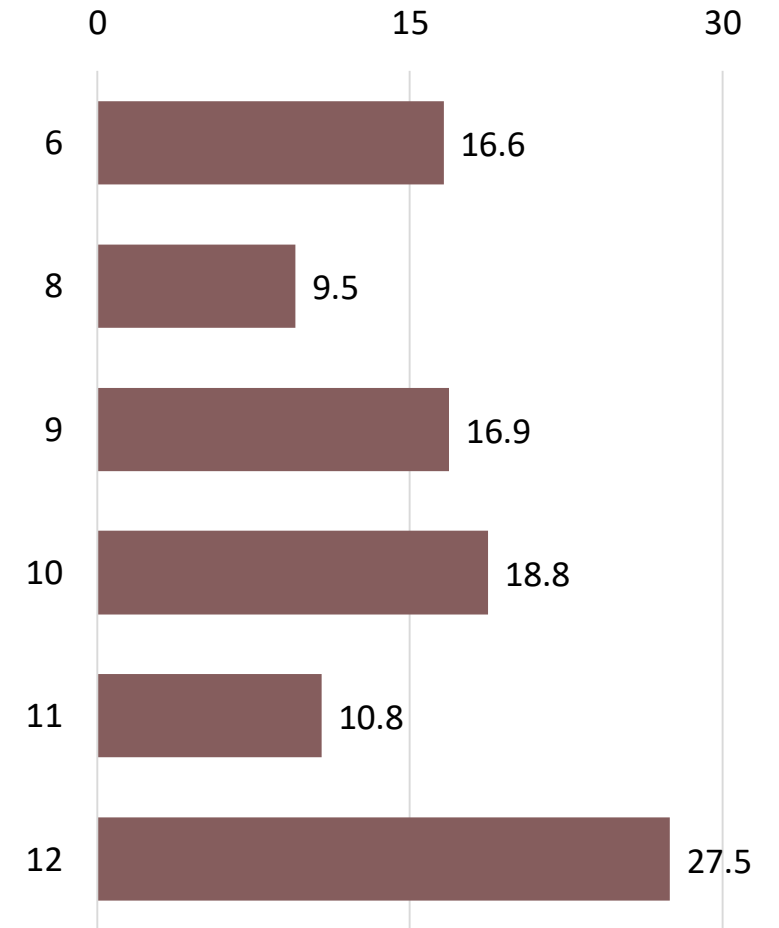
# ZONIFICACIÓN

Municipio: Hermosillo

## ZONAS



## DISTRITOS

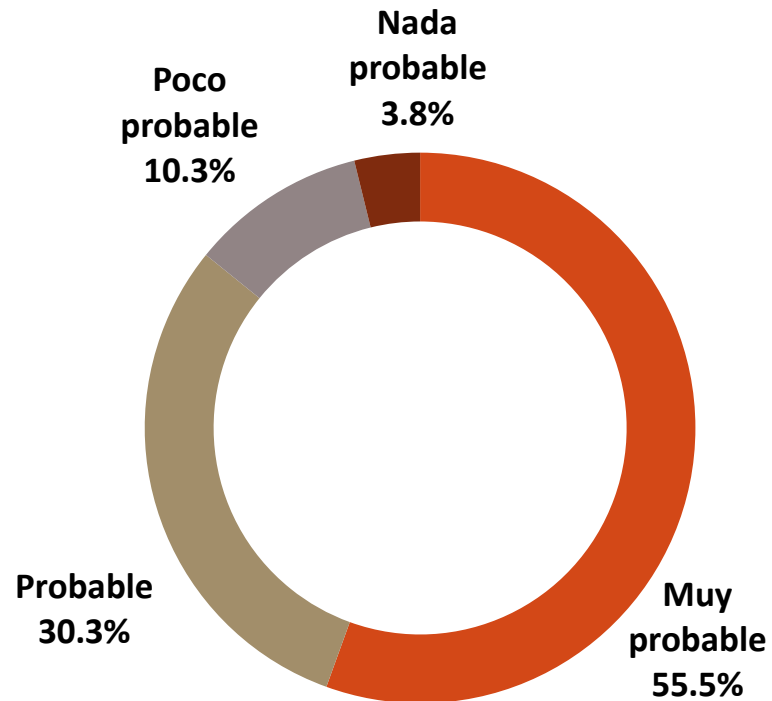


# ¿Qué tan probable es que usted vote el año que entra?

Municipio: Hermosillo

Datos en %

## Probabilidad de Voto



## COMPARATIVO

Probabilidad de Voto	Enero	Febrero	Marzo	Abril	Cambio	DIR.
Muy probable	55.0	42.9	61.2	55.5	-5.7	↓
Probable	28.6	31.2	27.7	30.3	2.6	↑
Poco probable	12.1	13.9	7.7	10.3	2.6	↑
Nada probable	4.2	12.0	3.5	3.8	0.3	↑
<b>Total</b>	<b>100</b>	<b>100</b>	<b>100</b>	<b>100</b>	-	-

# ¿Qué tan probable es que usted vote el año que entra? Vs. Segmentación

Municipio: Hermosillo

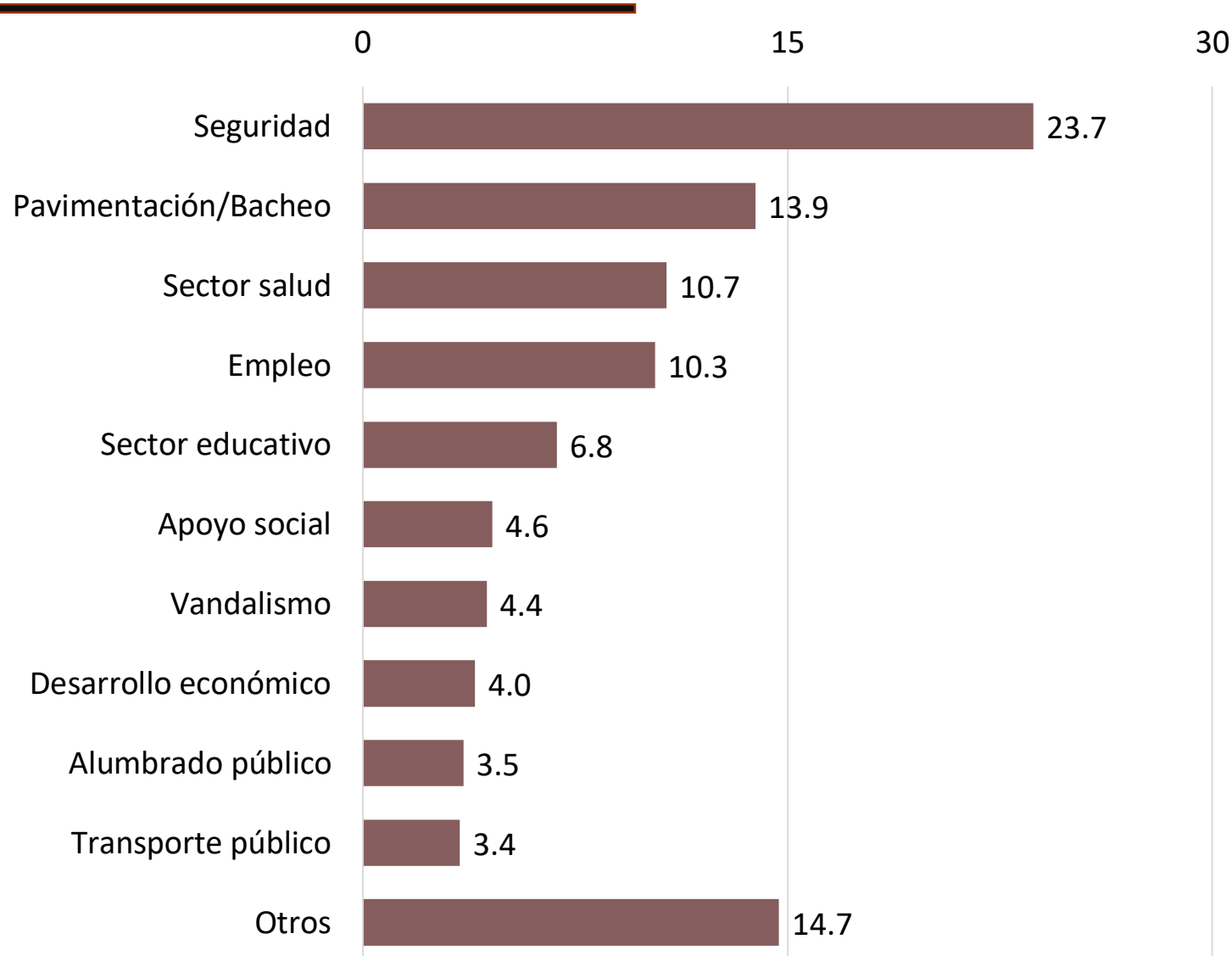
Datos en %

PROBABILIDAD DE VOTO		Muy probable	Probable	Poco probable	Nada probable
		55.5	30.3	10.3	3.8
SEXO	Masculino	49.9	33.3	13.1	3.7
	Femenino	60.7	27.5	7.8	3.9
EDAD	18-25	50.4	31.5	13.2	4.8
	26-35	53.7	27.8	13.6	4.9
	36-50	59.3	29.2	8.0	3.5
	50+	56.2	32.7	8.5	2.7
NSE	Alto	57.1	32.4	7.1	3.3
	Medio	57.0	27.2	13.4	2.3
	Bajo	53.3	31.9	9.3	5.5
DISTRITO	6	57.2	30.2	7.7	4.9
	8	89.6	10.4	-	-
	9	57.7	37.0	4.4	0.9
	10	68.3	31.1	0.6	-
	11	34.7	26.7	19.8	18.8
	12	42.6	34.6	20.7	2.1
ZONA	1A	88.4	11.6	-	-
	1B	91.5	6.4	-	2.1
	2A	88.2	10.3	1.5	-
	2B	44.2	48.1	7.8	-
	3A	56.8	41.9	1.4	-
	3B	35.3	42.6	16.2	5.9
	4A	48.9	39.7	4.3	7.1
	4B	65.3	20.8	11.1	2.8
	5A	56.9	33.3	9.7	-
	5B	21.1	42.1	36.8	-
	Bahía Kino	62.5	31.5	3.0	3.0
	Poblado Miguel Alemán	9.4	23.5	35.2	31.9
	San Pedro	62.7	30.7	4.5	2.1

# ¿De qué temas le gustaría escuchar a los candidatos sobre propuestas para mejorar su ciudad?

Municipio: Hermosillo

Datos en %



## Desglose de Otros

Otros	%
Obras públicas	2.7
Corrupción	2.0
Abasto de agua	1.3
Limpieza de calles	1.0
Parques y jardines	0.9
Vialidad	0.8
Áreas verdes	0.6
Propuestas viables	0.5
Ninguno	0.5
Fomento deportivo	0.5
Alcantarillado y drenaje	0.5
Servicios públicos	0.4
Recolección de basura	0.3
Drogadicción	0.3
Carreteras	0.3
Bajar impuestos	0.3
Atención ciudadana	0.3
Costo de servicios	0.2
Sistema educativo	0.2
Obtener recursos	0.2
Narcotráfico	0.2
Áreas recreativas	0.2
Acciones contra Pandemia	0.2
Sistema policiaco	0.1
Protección a animales	0.1
Cumplir propuestas	0.1
<b>Total</b>	<b>14.7</b>



# ¿De que temas le gustaría escuchar a los candidatos sobre propuestas para mejorar su ciudad? Vs. Segmentación

Municipio: Hermosillo

Datos en %

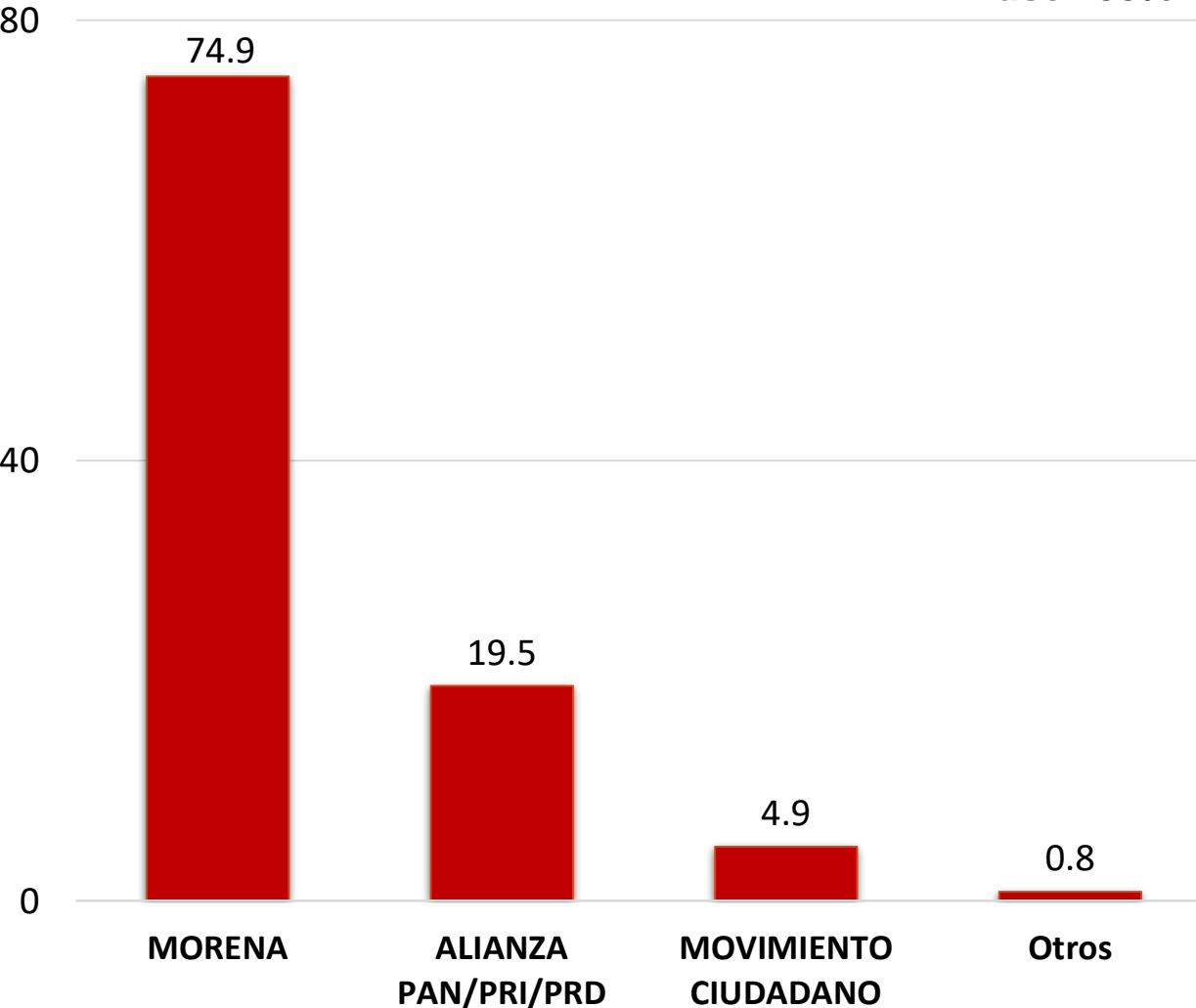
Propuestas para mejorar la ciudad		Seguridad	Pavimentación/Bacheo	Sector salud	Empleo	Sector educativo	Apoyo social	Vandalismo	Desarrollo económico	Alumbrado público	Transporte público	Otros	TOTAL
		23.7	13.9	10.7	10.3	6.8	4.6	4.4	4.0	3.5	3.4	14.7	100
SEXO	Masculino	25.3	16.7	7.8	9.5	5.6	4.1	4.3	4.7	2.8	2.0	17.2	100
	Femenino	22.1	11.2	13.5	11.1	8.1	5.0	4.4	3.2	4.3	4.8	12.3	
EDAD	18-25	22.1	10.4	10.6	11.5	7.2	6.8	4.1	5.9	3.8	3.6	14.2	100
	26-35	21.8	18.0	9.3	10.5	6.5	4.2	4.0	3.6	2.4	3.8	15.8	
	36-50	22.4	13.8	12.6	10.3	7.2	4.0	5.1	4.1	4.4	3.7	12.3	
	50+	28.0	13.1	9.4	9.3	6.4	4.2	3.8	2.7	3.0	2.6	17.4	
NSE	Alto	27.8	14.8	8.9	10.8	7.3	5.3	2.2	4.3	2.9	1.9	13.7	100
	Medio	22.4	14.6	11.3	11.3	7.1	3.1	4.4	5.3	2.7	4.3	13.6	
	Bajo	22.1	12.4	11.4	9.0	6.3	5.6	5.8	2.4	4.9	3.6	16.5	
DISTRITO	6	32.3	20.6	2.7	7.1	5.8	1.5	4.2	6.0	2.2	0.4	17.3	100
	8	16.4	9.3	20.0	14.3	14.3	5.0	-	0.7	5.0	5.7	9.3	
	9	22.4	7.4	15.4	15.7	11.2	6.3	0.2	2.9	2.7	5.4	10.5	
	10	18.9	7.6	20.0	12.2	8.0	7.2	-	4.4	6.5	7.0	8.2	
	12	25.4	20.0	2.5	6.1	1.1	3.3	11.9	4.3	2.2	0.6	22.5	
ZONA	1A	18.3	9.5	19.0	12.7	15.1	4.8	-	0.8	4.8	5.6	9.5	100
	1B	16.1	8.5	22.0	19.5	5.1	6.8	-	0.8	3.4	5.9	11.9	
	2A	16.8	8.2	17.7	14.5	9.1	5.5	-	2.3	7.3	11.4	7.3	
	2B	25.5	5.9	9.3	14.7	17.6	6.9	0.5	4.4	2.0	5.9	7.4	
	3A	19.0	4.8	23.0	11.9	7.9	7.1	-	6.3	6.3	4.0	9.5	
	3B	33.6	19.6	7.2	4.8	3.2	4.8	6.4	4.8	2.4	0.8	12.4	
	4A	32.1	26.5	-	2.5	9.9	2.5	0.6	11.1	1.2	1.2	12.3	
	4B	32.4	17.2	4.1	9.7	3.4	1.0	6.2	3.1	2.8	-	20.0	
	5A	23.8	19.1	4.3	12.1	1.4	1.4	8.5	1.8	3.5	1.4	22.7	
	5B	23.7	19.5	0.8	0.8	0.8	3.4	19.5	7.6	0.8	-	22.9	

# Preferencia Política: Si las elecciones para Presidente Municipal de Hermosillo fueran hoy, ¿Por qué partido votaría

Municipio: Hermosillo

Datos en %

Base 100%: Sólo los que mencionan partido



El Ns/Nc obtiene una participación del 12.3%

## COMPARATIVO

Presidente Mpal.	Enero	Febrero	Marzo	Abril	Cambio	DIR.
MORENA	45.6	48.4	50.6	74.9	24.3	↑
ALIANZA PAN/ PRI/PRD	41.0	34.3	40.5	19.5	-21.0	↓
MOVIMIENTO CIUDADANO	13.5	16.3	8.9	4.9	-4.0	↓
SEGÚN CANDIDATO/PROPUESTAS	-	1.0	-	-	-	
Otros	-	-	-	0.8	-	
<b>Total</b>	<b>100</b>	<b>100</b>	<b>100</b>	<b>100</b>	<b>-</b>	<b>-</b>



# Preferencia Política: Si las elecciones para Presidente Municipal de Hermosillo fueran hoy, ¿Por qué partido votaría Vs. Segmentación

Municipio: Hermosillo

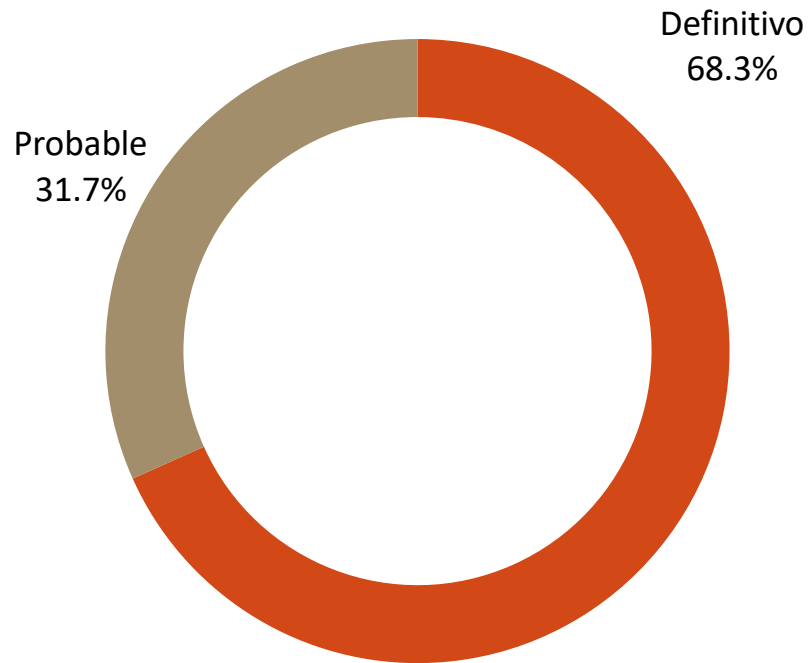
Datos en %

¿Por quién votaría?		MORENA	ALIANZA PAN/PRI/PRD	MOVIMIENTO CIUDADANO	Otros	TOTAL
		74.9	19.5	4.9	0.8	100
SEXO	Masculino	72.3	21.0	5.6	1.1	100
	Femenino	77.1	18.3	4.3	0.3	
EDAD	18-25	76.4	16.3	7.3	-	100
	26-35	77.0	13.8	7.5	1.7	
	36-50	72.7	24.5	2.4	0.3	
	50+	74.7	20.3	4.1	1.0	
NSE	Alto	65.5	27.4	6.1	1.0	100
	Medio	77.3	18.5	3.2	1.0	
	Bajo	78.1	15.9	5.7	0.3	
DISTRITO	6	62.4	29.5	6.4	1.7	100
	8	86.2	11.5	1.1	2.1	
	9	70.3	25.6	4.1	-	
	10	80.1	18.7	0.6	0.6	
	11	80.7	12.0	7.2	-	
	12	74.0	16.6	8.5	0.9	
ZONA	1A	85.7	13.0	-	1.3	100
	1B	67.9	28.4	3.7	-	
	2A	79.1	20.9	-	-	
	2B	73.0	21.1	5.9	-	
	3A	77.8	19.8	1.2	1.2	
	3B	77.1	15.7	5.7	1.4	
	4A	57.6	34.1	6.8	1.5	
	4B	68.6	23.5	5.9	2.0	
	5A	73.6	22.6	1.9	1.9	
	5B	85.0	10.0	5.0	-	
	Bahía Kino	93.9	5.2	0.9	-	
	Poblado Miguel Alemán	77.7	14.5	7.8	-	
	San Pedro	66.7	14.6	18.7	-	

# Preferencia Política: Si las elecciones para Presidente Municipal fueran hoy, ¿Por quién votaría? Vs. *Intención de voto*

Municipio: Hermosillo

Datos en %

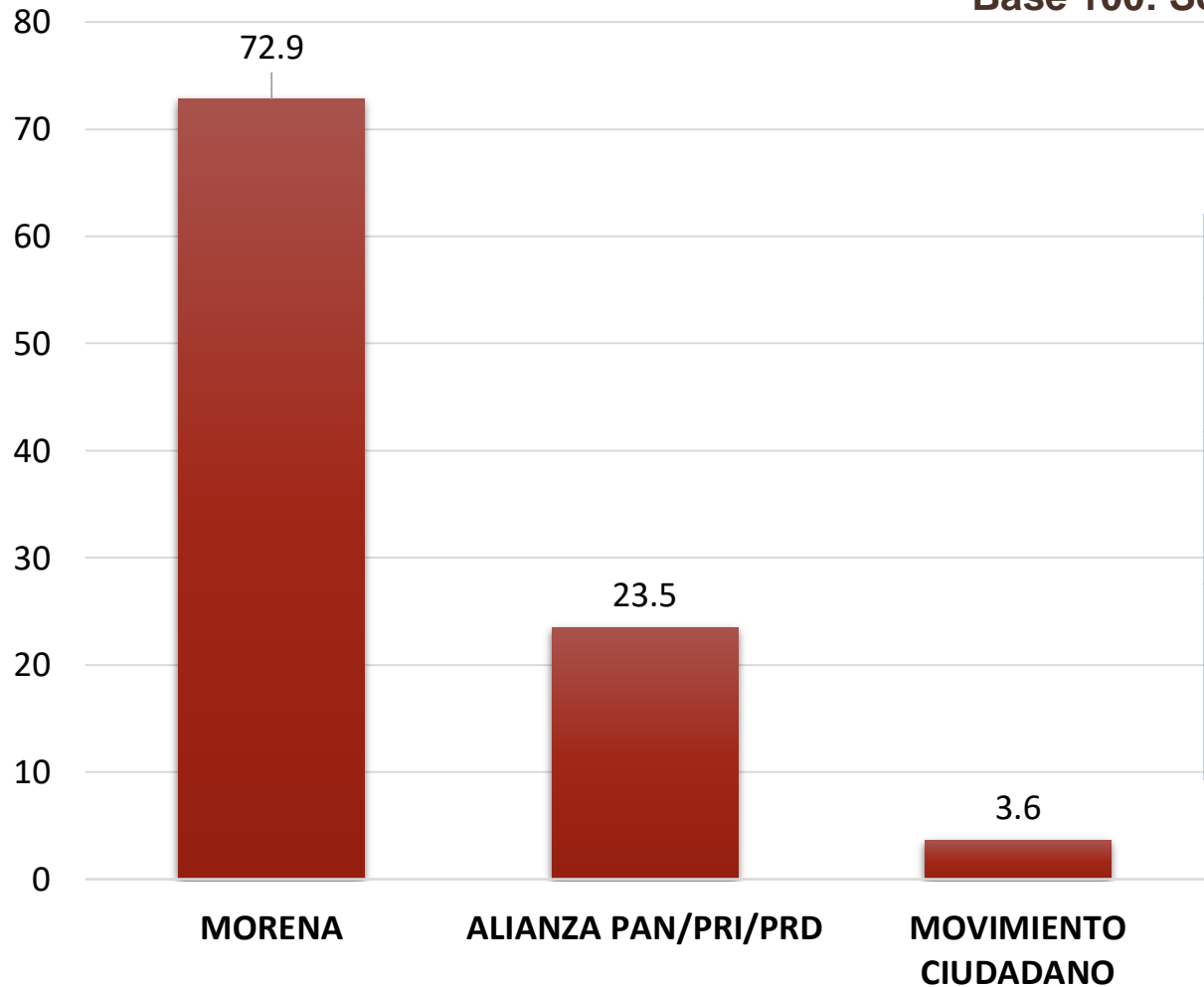


El Ns/Nc obtiene una participación del .3%

Presidencia Municipal	Voto		TOTAL	
	Global	Definitivo		Probable
		<b>68.3</b>	<b>31.7</b>	<b>100</b>
Morena	74.9	67.6	32.4	<b>100</b>
Alianza PAN/ PRI/PRD	19.5	76.7	23.3	
Movimiento Ciudadano	4.9	48.8	51.2	
Otro	0.8	50.0	50.0	

# Preferencia Política: Independientemente de su voto ¿qué partido cree usted que ganaría la Presidencia Municipal?

Base 100: Sólo los que mencionan partido



## COMPARATIVO

¿Quién cree ganará?	Enero	Febrero	Marzo	Abril	Cambio	DIR.
MORENA	53.8	45.3	50.1	72.9	22.8	↑
ALIANZA PAN/ PRI/PRD	41.1	42.4	43.2	23.5	-19.7	↓
MOVIMIENTO CIUDADANO	5.1	12.3	6.7	3.6	-3.1	↓

El Ns/Nc obtiene una participación del 9.7%

# Preferencia Política: Independientemente de su voto ¿qué partido cree usted que ganaría la Presidencia Municipal? Vs. Segmentación

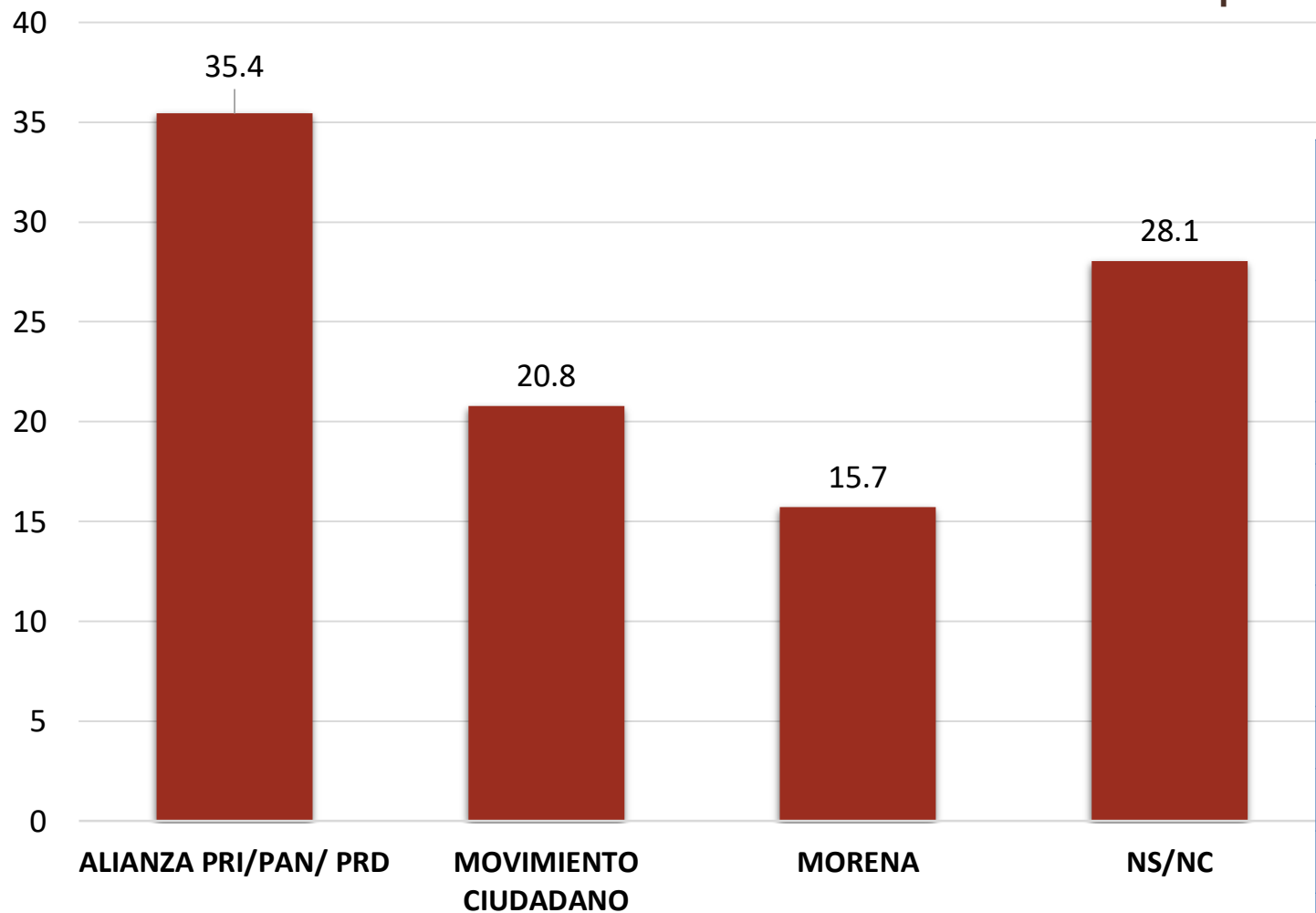
Municipio: Hermosillo

Datos en %

¿Quién cree que ganará?		MORENA	ALIANZA PRI/PAN/PRD	MOVIMIENTO CIUDADANO	TOTAL
		72.9	23.5	3.6	100
SEXO	Masculino	72.1	23.2	4.7	100
	Femenino	73.5	23.8	2.7	
EDAD	18-25	74.0	21.8	4.2	100
	26-35	71.2	23.1	5.8	
	36-50	70.7	26.3	2.9	
	50+	76.4	21.2	2.4	
NSE	Alto	68.5	28.4	3.1	100
	Medio	72.5	24.1	3.4	
	Bajo	75.4	20.5	4.1	
DISTRITO	6	63.1	30.3	6.6	100
	8	80.6	18.1	1.4	
	9	65.7	33.6	0.7	
	10	75.7	24.3	-	
	11	83.7	14.0	2.3	
	12	74.1	17.9	8.0	
ZONA	1A	79.0	19.4	1.6	100
	1B	62.7	37.3	-	
	2A	69.2	30.8	-	
	2B	68.6	30.0	1.4	
	3A	79.1	20.9	-	
	3B	83.3	13.6	3.0	
	4A	58.5	33.8	7.7	
	4B	68.4	26.3	5.3	
	5A	76.4	20.0	3.6	
	5B	73.5	16.2	10.3	
	Bahía Kino	84.5	13.2	2.3	
	Poblado Miguel Alemán	81.2	11.2	7.6	
	San Pedro	68.2	18.7	13.1	

# Preferencia Política: ¿Por qué partido nunca votaría para la Presidencia Municipal?

Base 100: Sólo los que mencionan partido



## COMPARATIVO

¿Por qué partido Nunca votaría?	Enero	Febrero	Marzo	Abril	Cambio	DIR.
ALIANZA PRI/PAN/PRD	43.9	54.6	45.1	35.4	-9.7	↓
MORENA	30.0	24.8	25.0	15.7	-9.3	↓
MOVIMIENTO CIUDADANO	11.1	11.2	19.0	20.8	1.8	↑
Depende del candidato	-	0.6	0.1	-	-	↑
PT	-	0.2	0.4	-	-	
Otros	-	0.1	0.2	-	-	
Ninguno	-	0.8	0.1	-	-	
Ns/Nc	15.0	7.6	10.0	28.1	18.1	

# Preferencia Política: ¿Por qué partido nunca votaría para la Presidencia Municipal? Vs. Segmentación

Municipio: Hermosillo

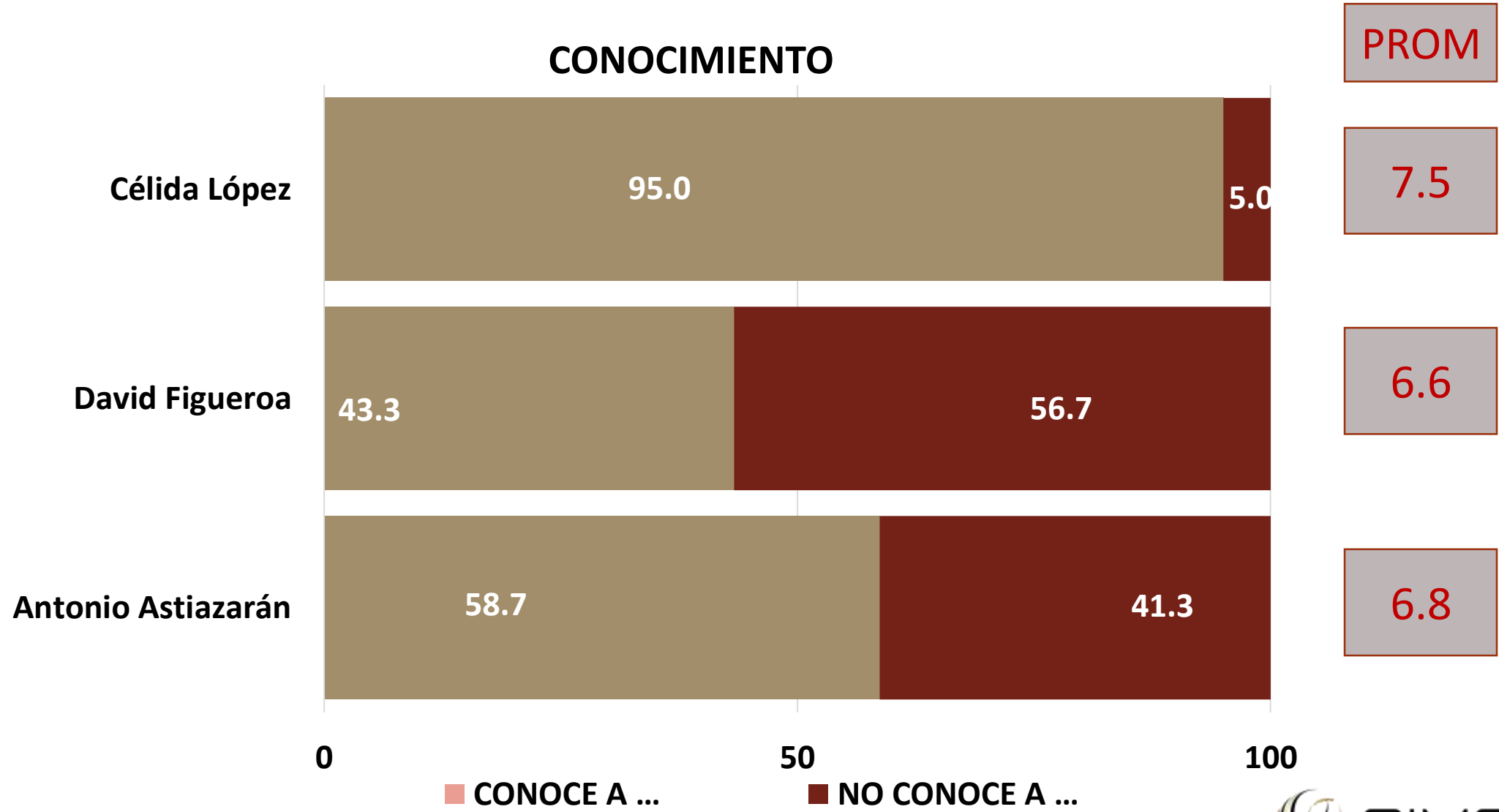
Datos en %

¿Por quién Nunca votaría?		ALIANZA PAN/ PRD	PRI/ MOVIMIENTO CIUDADANO	MORENA	NS/NC	TOTAL
		35.4	20.8	15.7	28.1	100
SEXO	Masculino	37.2	17.9	16.5	28.4	100
	Femenino	33.9	23.4	15.0	27.7	
EDAD	18-25	34.6	18.4	15.6	31.4	100
	26-35	39.4	24.1	13.5	22.9	
	36-50	32.8	24.0	16.3	26.8	
	50+	36.7	15.3	16.8	31.1	
NSE	Alto	30.4	16.3	25.0	28.3	100
	Medio	35.4	28.3	11.6	24.8	
	Bajo	38.1	16.5	14.6	30.8	
DISTRITO	6	46.8	7.2	23.0	23.0	100
	8	21.3	27.5	11.3	40.0	
	9	34.3	24.3	21.4	20.0	
	10	14.4	35.0	9.4	41.3	
	12	47.4	21.1	9.1	22.4	
ZONA	1A	20.0	27.1	11.4	41.4	100
	1B	15.7	30.0	25.7	28.6	
	2A	17.1	28.6	10.0	44.3	
	2B	54.3	18.6	18.6	8.6	
	3A	12.9	38.6	10.0	38.6	
	3B	32.9	30.0	10.0	27.1	
	4A	47.8	10.1	26.1	15.9	
	4B	45.7	4.3	20.0	30.0	
	5A	31.4	14.3	8.6	45.7	
	5B	56.9	40.3	2.8	-	
	Bahía Kino	49.2	6.5	3.0	41.3	
	Poblado Miguel Alemán	21.1	13.8	53.2	11.9	
	San Pedro	62.1	6.9	12.7	18.3	

# Nivel de Conocimiento de Personajes: ¿Conoce o ha oído hablar de?...

Municipio: Hermosillo

Datos en %



# Nivel de Conocimiento de Personajes: ¿Conoce o ha oído hablar de?...

Municipio: Hermosillo

Datos en %

## COMPARATIVO (CONOCIMIENTO)

¿Conoce a...?	Enero	Febrero	Marzo	Abril	Cambio	DIR.
Célida López	91.7	86.1	92.3	95.0	2.7	↑
David Figueroa	45.1	46.3	53.0	43.3	-9.7	↓
Antonio Astiazarán	58.6	47.1	52.8	58.7	5.9	↑

## COMPARATIVO (PROMEDIOS)

Promedios	Enero	Febrero	Marzo	Abril	Cambio	DIR.
Célida López	-	6.7	6.7	7.5	0.8	↑
David Figueroa	-	6.8	6.5	6.6	0.1	↑
Antonio Astiazarán	-	6.5	7.6	6.8	-0.8	↓



# Nivel de Conocimiento de Personajes: ¿Conoce o ha oído hablar de?... Vs. Segmentación

Municipio: Hermosillo

Datos en %

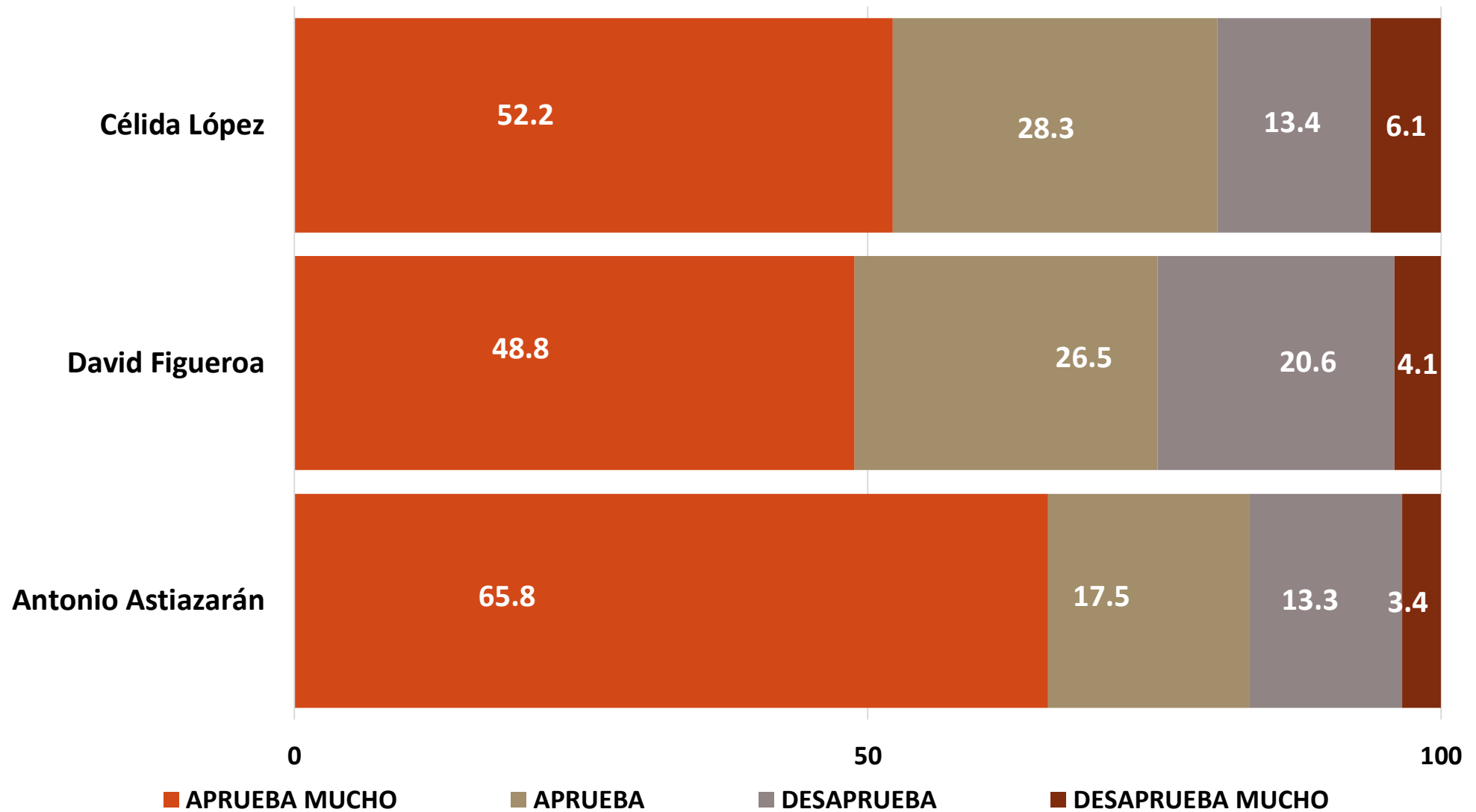
## CONDENSADO

CONOCIMIENTO		Célida López		David Figueroa		Antonio Astiazarán		TOTAL
		SI	NO	SI	NO	SI	NO	
		95	5	43.3	56.7	58.7	41.3	
SEXO	Masculino	94.1	5.9	42.7	57.3	53.3	46.7	100
	Femenino	95.8	4.2	43.9	56.1	63.6	36.4	
EDAD	18-25	92.4	7.6	37.7	62.3	50.3	49.7	100
	26-35	96.5	3.5	48.8	51.2	55.3	44.7	
	36-50	95.3	4.7	44.3	55.7	66.3	33.7	
	50+	95.4	4.6	42.2	57.8	57.6	42.4	
NSE	Alto	96.2	3.8	49.5	50.5	66.1	33.9	100
	Medio	97.4	2.6	42.0	58.0	60.3	39.7	
	Bajo	92.2	7.8	41.2	58.8	53.4	46.6	
DISTRITO	6	95.1	4.9	42.7	57.3	49.8	50.2	100
	8	100.0	-	59.5	40.5	89.9	10.1	
	9	100.0	-	77.4	22.6	90.0	10.0	
	10	100.0	-	41.6	58.4	89.4	10.6	
	11	75.8	24.2	16.2	83.8	15.2	84.8	
	12	94.9	5.1	30.5	69.5	31.9	68.1	
ZONA	1A	100.0	-	56.5	43.5	91.3	8.7	100
	1B	100.0	-	81.4	18.6	94.3	5.7	
	2A	100.0	-	51.4	48.6	88.6	11.4	
	2B	100.0	-	82.0	18.0	82.7	17.3	
	3A	100.0	-	34.7	65.3	90.3	9.7	
	3B	100.0	-	24.3	75.7	52.9	47.1	
	4A	92.9	7.1	28.8	71.2	46.1	53.9	
	4B	97.2	2.8	56.3	43.7	53.5	46.5	
	5A	92.9	7.1	30.4	69.6	44.9	55.1	
	5B	100.0	-	34.2	65.8	30.6	69.4	
	Bahía Kino	97.1	2.9	26.1	73.9	28.8	71.2	
	Poblado Miguel Alemán	57.2	42.8	4.9	95.1	28.2	71.8	
	San Pedro	88.3	11.7	35.0	65.0	26.1	73.9	

# ¿Cómo considera su desempeño como Servidores o Líderes Políticos? (Solo los que los conocen)

Municipio: Hermosillo

Datos en %



# ¿Cómo considera su desempeño como Servidores o Líderes Políticos? (Solo los que los conocen)

Municipio: Hermosillo

Datos en %

## COMPARATIVO

Opinión Célida López	Enero	Febrero	Marzo	Abril	Cambio	DIR.
Aprueba mucho	27.2	24.4	25.4	52.2	26.8	↑
Aprueba	45.1	43.3	39.7	28.3	-11.4	↓
Desaprueba	18.5	18.4	20.5	13.4	-7.1	↓
Desaprueba mucho	9.3	13.8	14.4	6.1	-8.3	↓

Opinión David Figueroa	Enero	Febrero	Marzo	Abril	Cambio	DIR.
Aprueba mucho	25.0	24.6	14.9	48.8	33.9	↑
Aprueba	54.2	51.4	50.0	26.5	-23.5	↓
Desaprueba	17.4	17.9	22.6	20.6	-2.0	↓
Desaprueba mucho	3.4	6.1	12.6	4.1	-8.5	↓

Opinión Antonio Astiazarán	Enero	Febrero	Marzo	Abril	Cambio	DIR.
Aprueba mucho	26.1	19.4	41.3	65.8	24.5	↑
Aprueba	54.3	48.0	36.0	17.5	-18.5	↓
Desaprueba	17.8	21.9	15.9	13.3	-2.6	↓
Desaprueba mucho	1.8	10.7	6.9	3.4	-3.5	↓

# ¿Cómo considera su desempeño como Servidores o Líderes Políticos? Vs. Segmentación (Solo los que los conocen)

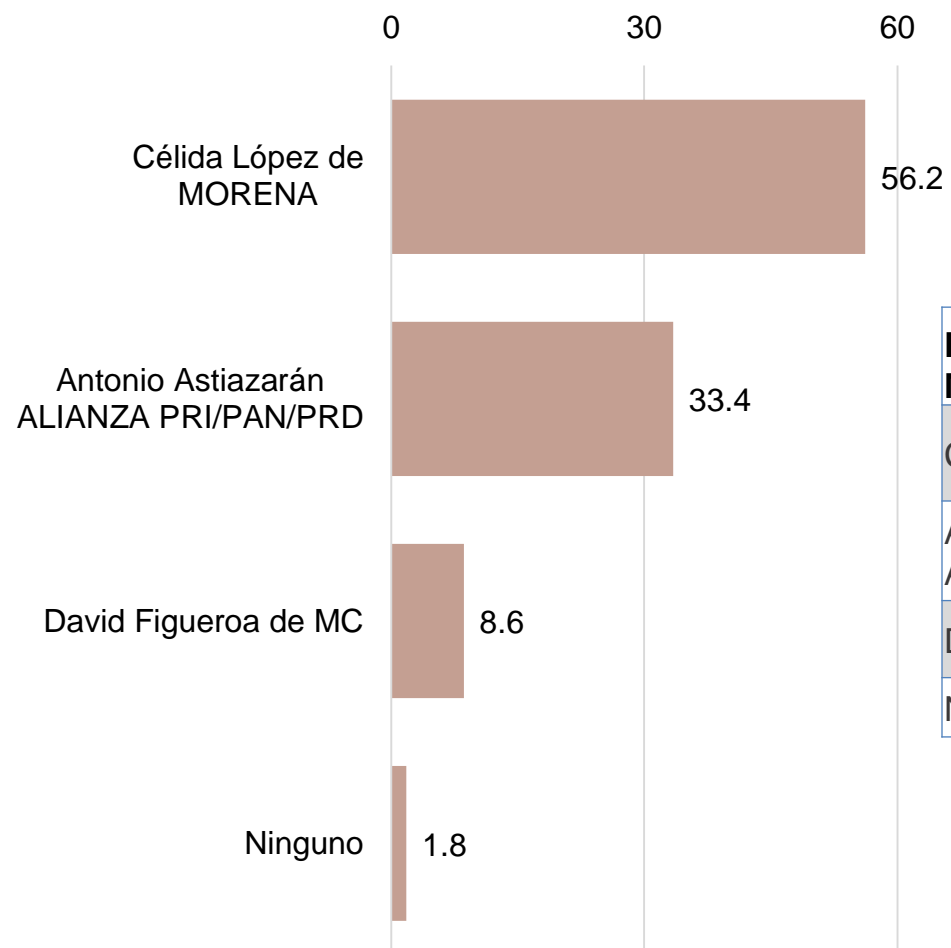
Municipio: Hermosillo

Datos en %

## CONDENSADO

Desempeño público		Célida López				David Figueroa				Antonio Astiazarán				TOTAL
		Aprueba mucho	Aprueba	Desaprueba	Desaprueba mucho	Aprueba mucho	Aprueba	Desaprueba	Desaprueba mucho	Aprueba mucho	Aprueba	Desaprueba	Desaprueba mucho	
		52.2	28.3	13.4	6.1	48.8	26.5	20.6	4.1	65.8	17.5	13.3	3.4	100
SEXO	Masculino	43.4	33.2	16.0	7.4	43.9	27.1	23.2	5.7	56.9	21.9	17.7	3.4	100
	Femenino	60.0	24.0	11.0	5.0	52.9	25.9	18.4	2.7	72.4	14.3	10.0	3.3	100
EDAD	18-25	47.9	35.0	11.9	5.1	59.1	24.4	10.2	6.3	71.8	17.8	6.7	3.7	100
	26-35	45.7	32.3	15.2	6.7	43.4	21.1	32.9	2.6	56.8	14.8	23.9	4.5	
	36-50	56.4	22.9	14.0	6.7	46.6	25.3	24.1	4.0	67.5	16.1	13.8	2.6	
	50+	55.1	27.2	12.1	5.5	49.4	35.0	11.9	3.8	65.5	21.8	9.2	3.5	
NSE	Alto	45.9	21.2	20.0	12.9	44.2	24.4	24.4	7.0	58.8	20.2	17.6	3.4	100
	Medio	54.2	28.1	12.0	5.7	50.8	24.6	19.7	4.9	69.3	13.1	11.9	5.7	
	Bajo	53.7	32.4	11.1	2.9	50.0	29.4	19.1	1.5	66.9	20.2	11.8	1.1	
DISTRITO	6	22.1	34.6	28.1	15.2	20.4	44.9	22.4	12.2	27.6	38.2	26.0	8.1	100
	8	90.9	5.2	-	3.9	89.1	8.7	2.2	-	94.2	5.8	-	-	
	9	60.4	16.4	18.2	5.1	37.1	12.4	45.7	4.8	60.4	6.9	26.9	5.7	
	10	97.4	0.6	1.3	0.6	97.0	1.5	1.5	-	97.9	1.4	0.7	-	
	11	29.0	50.7	15.9	4.3	12.5	68.8	12.5	6.3	-	76.9	7.7	15.4	
	12	25.8	53.5	14.1	6.6	18.0	65.6	13.1	3.3	22.2	55.6	19.0	3.2	
ZONA	1A	89.6	6.0	-	4.5	86.8	10.5	2.6	-	93.4	6.6	-	-	100
	1B	76.5	2.9	17.6	2.9	58.2	10.9	30.9	-	79.7	4.7	15.6	-	
	2A	97.0	-	1.5	1.5	97.2	-	2.8	-	96.7	1.6	1.6	-	
	2B	44.6	29.5	18.7	7.2	23.2	12.5	55.4	8.9	37.2	9.7	40.7	12.4	
	3A	97.2	1.4	1.4	-	96.0	4.0	-	-	98.5	1.5	-	-	
	3B	60.9	29.0	7.2	2.9	71.4	28.6	-	-	88.6	8.6	2.9	-	
	4A	15.3	31.3	33.6	19.8	10.5	26.3	31.6	31.6	23.9	34.3	26.9	14.9	
	4B	28.8	37.9	22.7	10.6	26.7	56.7	16.7	-	32.1	42.9	25.0	-	
	5A	39.7	37.9	10.3	12.1	31.3	68.8	-	-	37.5	58.3	4.2	-	
	5B	9.6	71.2	16.4	2.7	8.3	75.0	12.5	4.2	4.5	72.7	18.2	4.5	
	Bahía Kino	25.5	53.5	17.1	3.9	9.1	75.6	8.1	7.2	10.3	62.1	8.2	19.4	
	Poblado Miguel Alemán	38.3	34.2	16.2	11.3	30.1	25.2	31.5	13.2	50.0	50.0	-	-	
	San Pedro	32.1	43.2	19.2	5.5	16.6	43.2	30.8	9.4	30.0	10.0	50.0	10.0	

# ¿A quién prefiere para Presidente Municipal de Hermosillo en la siguiente elección? (PERSONAJES)



Preferencia Presidente Mpal.	Enero	Febrero	Marzo	Abril	Cambio	DIR.
Célida López de MORENA	-	53.8462	49.1	56.2	7.1	↑
Antonio Astiazarán ALIANZA PRI/PAN/PRD	-	27.7213	32.2	33.4	1.2	↓
David Figueroa de MC	-	18.4325	18.7	8.6	-10.1	↓
Ninguno	-	-	-	1.8	1.8	↑

El NS/NC tiene una participación del 9.3%

# ¿A quién prefiere para Presidente Municipal en la siguiente elección? (PERSONAJES) Vs. ¿Su voto sería?

Municipio: Hermosillo

Datos en %



Presidencia Municipal (Personajes)	Voto		TOTAL	
	Global	Definitivo		Probable
		<b>83.2</b>	<b>16.8</b>	<b>100</b>
Célida López de MORENA	56.2	87.8	12.2	<b>100</b>
Antonio Astiazarán Alianza PRI/PAN/PRD	33.4	84.8	15.2	
David Figueroa de MC	8.6	62.2	37.8	
Ninguno	1.8	75.0	25.0	

**El NS/NC tiene una participación del 2.6%**

# ¿A quién prefiere para Presidente Municipal en la siguiente elección? (PERSONAJES) Vs. Segmentación

Municipio: Hermosillo

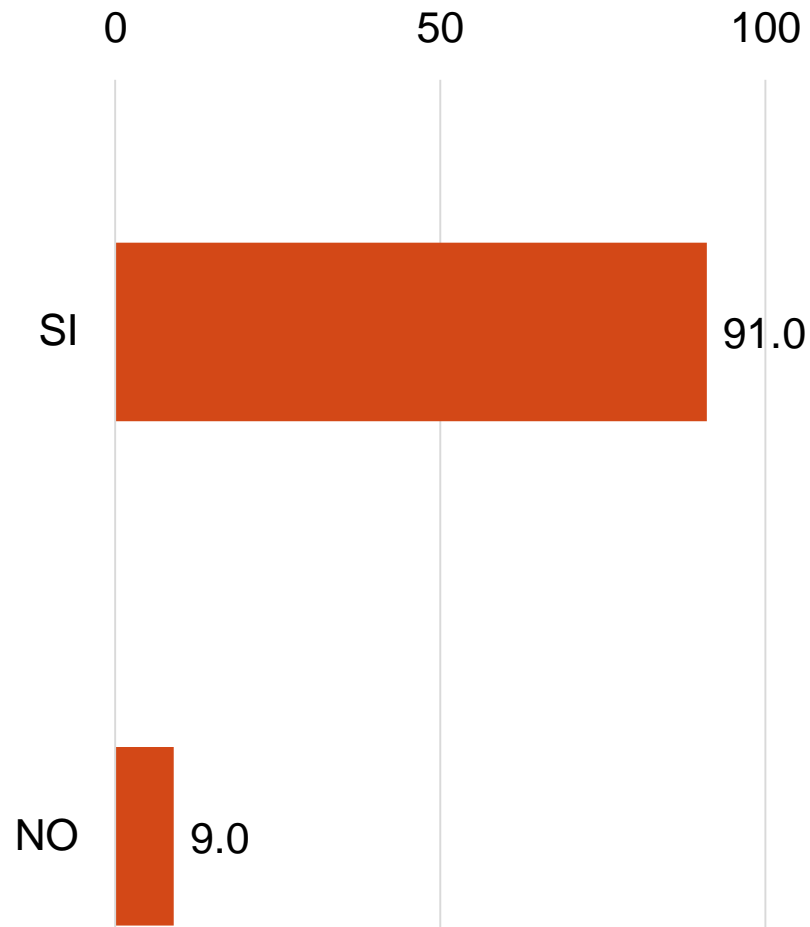
Datos en %

¿A quién preferiría para Presidente Municipal?		Célida López de MORENA	Antonio Astiazarán Alianza PRI/PAN/PRD	David Figueroa de Movimiento Ciudadano	NINGUNO	TOTAL
		56.2	33.4	8.6	1.8	100
SEXO	Masculino	49.6	38.3	9.7	2.4	100
	Femenino	61.4	29.6	7.8	1.2	
EDAD	18-25	57.6	28.3	11.1	3.0	100
	26-35	57.4	29.5	11.6	1.6	
	36-50	55.9	37.1	6.1	0.9	
	50+	54.7	35.2	7.8	2.3	
NSE	Alto	44.4	41.2	13.7	0.7	100
	Medio	58.6	33.3	6.1	2.0	
	Bajo	62.4	28.0	7.3	2.3	
DISTRITO	6	24.6	53.6	20.3	1.4	100
	8	67.0	25.0	5.7	2.3	
	9	60.5	33.5	5.5	0.5	
	10	67.7	29.0	2.4	0.8	
	11	35.7	28.6	-	35.7	
	12	45.9	32.4	21.6	-	
ZONA	1A	66.2	27.0	5.4	1.4	100
	1B	56.5	40.7	1.9	0.9	
	2A	63.6	33.3	3.0	-	
	2B	64.7	24.5	9.8	1.0	
	3A	73.9	21.7	2.2	2.2	
	3B	63.6	27.3	9.1	-	
	4A	16.7	83.3	-	-	
	4B	28.9	37.8	31.1	2.2	
	5A	42.3	23.1	34.6	-	
	5B	55.9	41.2	2.9	-	
	Bahía Kino	33.3	25.0	-	41.7	
	Poblado Miguel Alemán	50.0	50.0	-	-	
	San Pedro	25.0	25.0	50.0	-	

# Con respecto a hace un mes, ¿Era igual su preferencia?

Municipio: Hermosillo

Datos en %



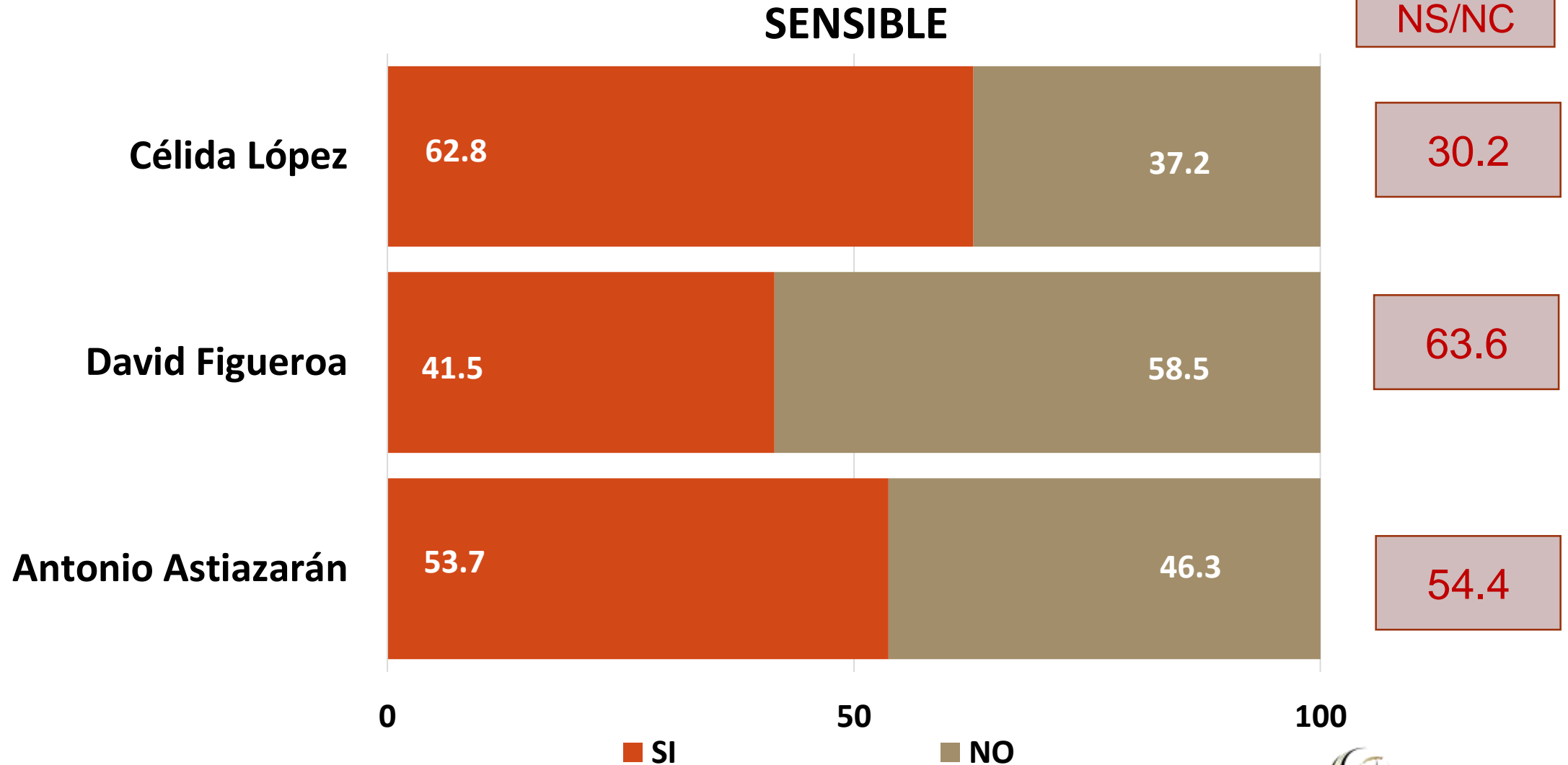
Respecto a hace un mes, ¿Era igual su preferencia?		SI	NO	TOTAL
		91.0	9.0	100
SEXO	Masculino	90.1	9.9	100
	Femenino	92.8	7.2	
EDAD	18-25	91.9	8.1	100
	26-35	88.0	12.0	
	36-50	92.5	7.5	
	50+	92.9	7.1	
NSE	Alto	89.2	10.8	100
	Medio	90.4	9.6	
	Bajo	94.4	5.6	
DISTRITO	6	81.8	18.2	100
	8	98.7	1.3	
	9	94.4	5.6	
	10	97.1	2.9	
	12	87.0	13.0	
ZONA	1A	98.5	1.5	100
	1B	100.0	-	
	2A	97.7	2.3	
	2B	89.2	10.8	
	3A	95.7	4.3	
	3B	93.8	6.3	
	4A	82.4	17.6	
	4B	81.1	18.9	
	5A	95.7	4.3	
	5B	79.7	20.3	



# Mencione que tanto identifican a los siguientes personajes con los atributos mencionados

Municipio: Hermosillo

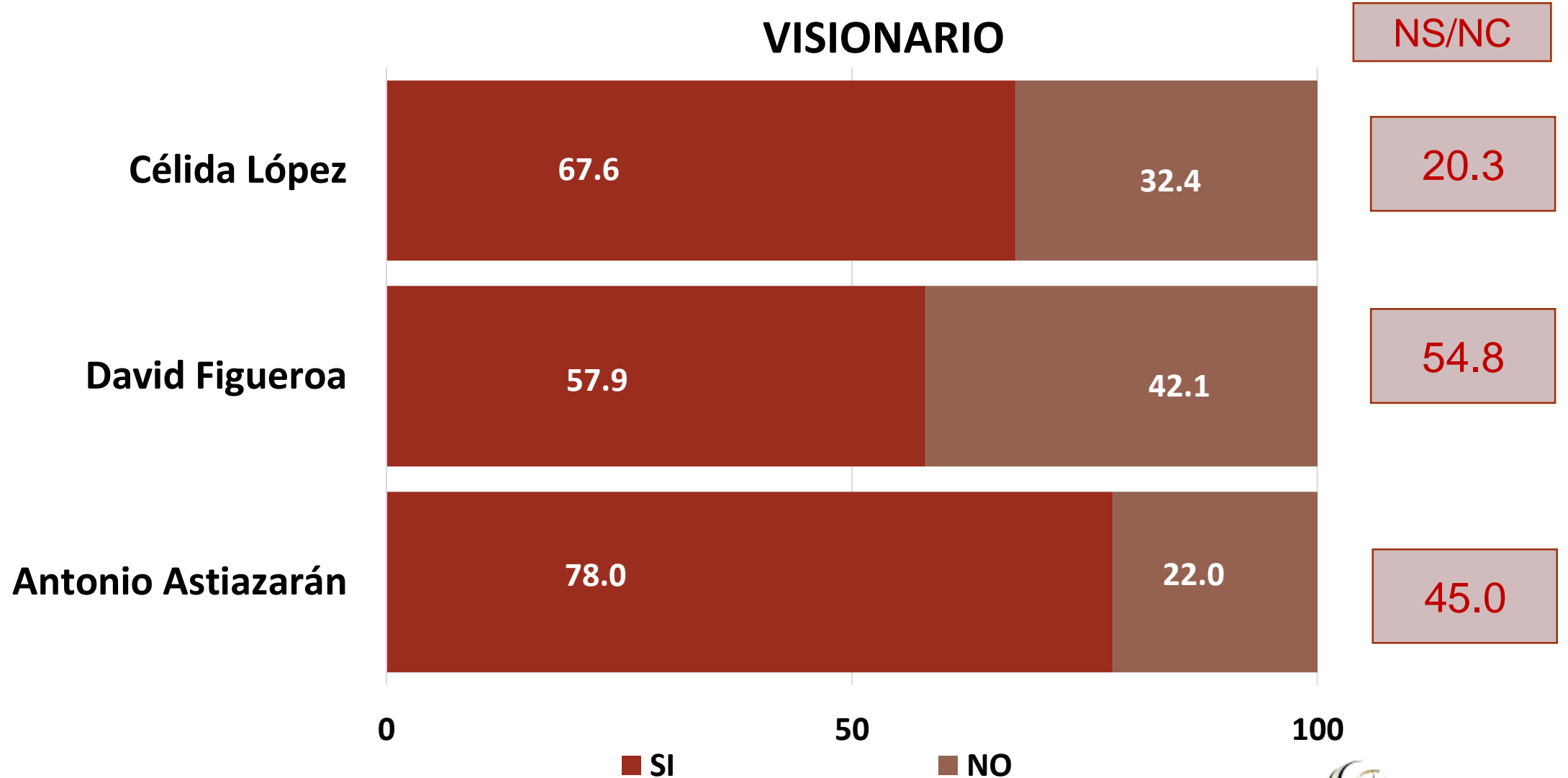
Datos en %



# Mencione que tanto identifican a los siguientes personajes con los atributos mencionados

Municipio: Hermosillo

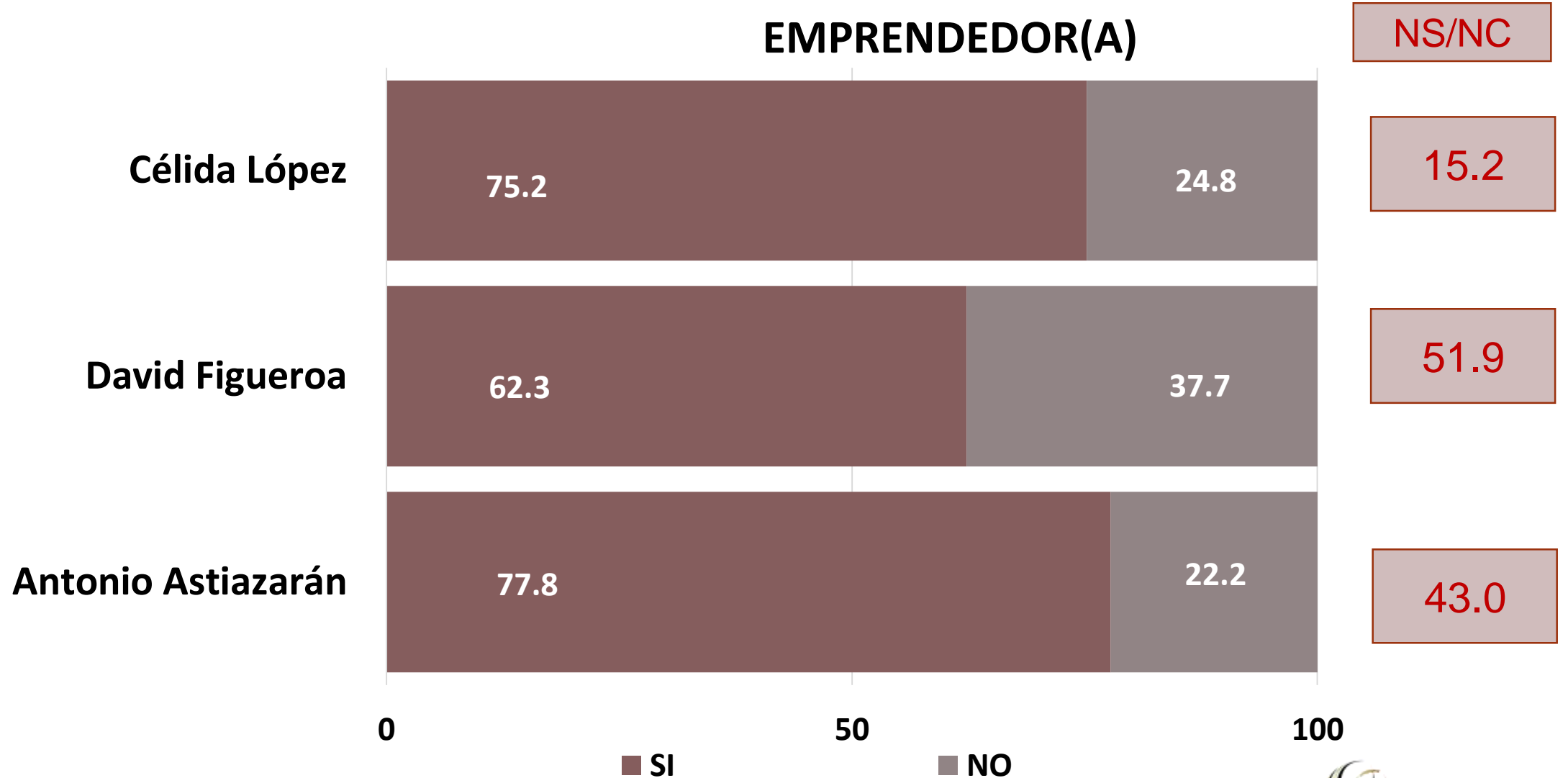
Datos en %



# Mencione que tanto identifican a los siguientes personajes con los atributos mencionados

Municipio: Hermosillo

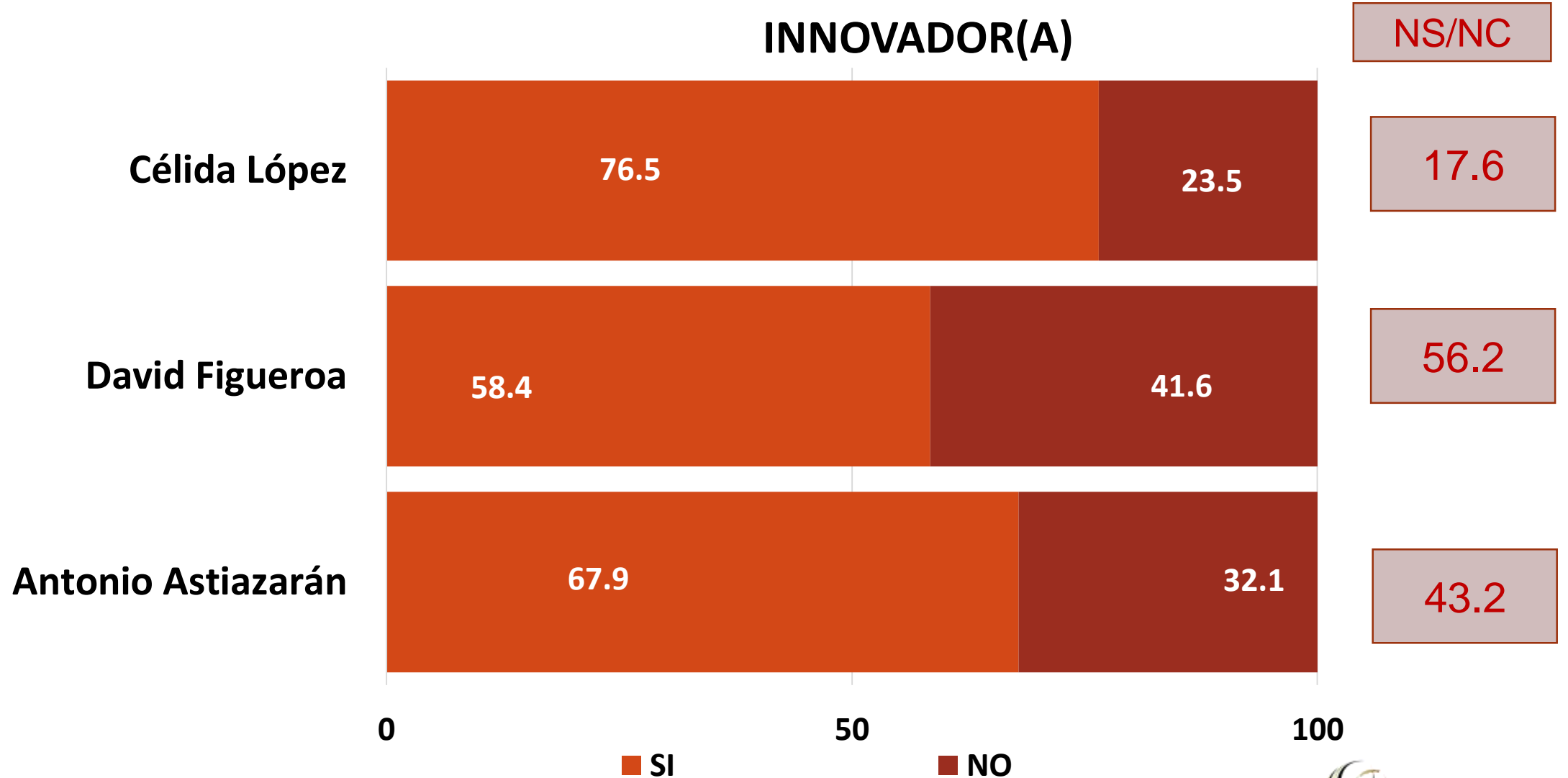
Datos en %



# Mencione que tanto identifican a los siguientes personajes con los atributos mencionados

Municipio: Hermosillo

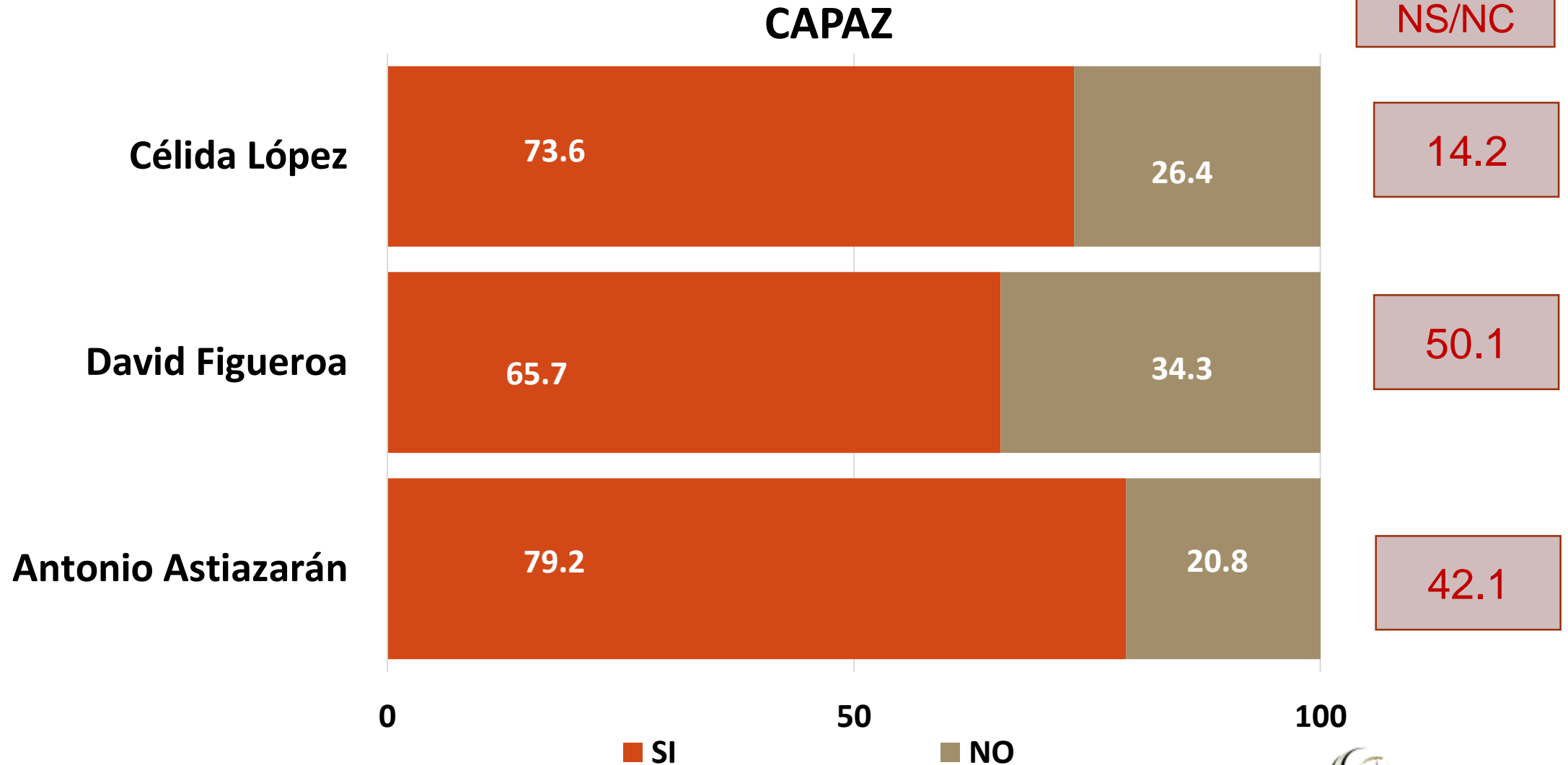
Datos en %



# Mencione que tanto identifican a los siguientes personajes con los atributos mencionados

Municipio: Hermosillo

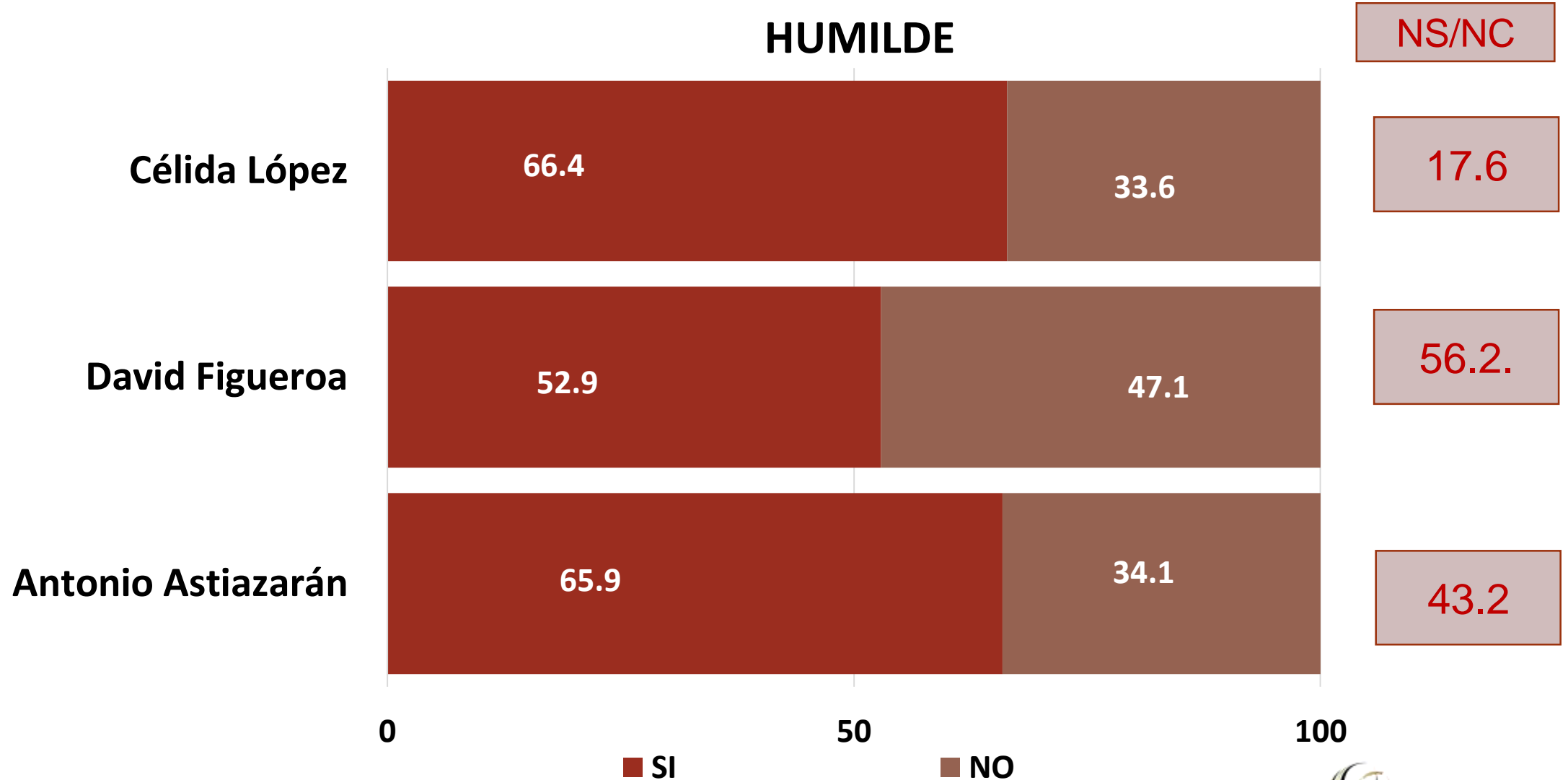
Datos en %



# Mencione que tanto identifican a los siguientes personajes con los atributos mencionados

Municipio: Hermosillo

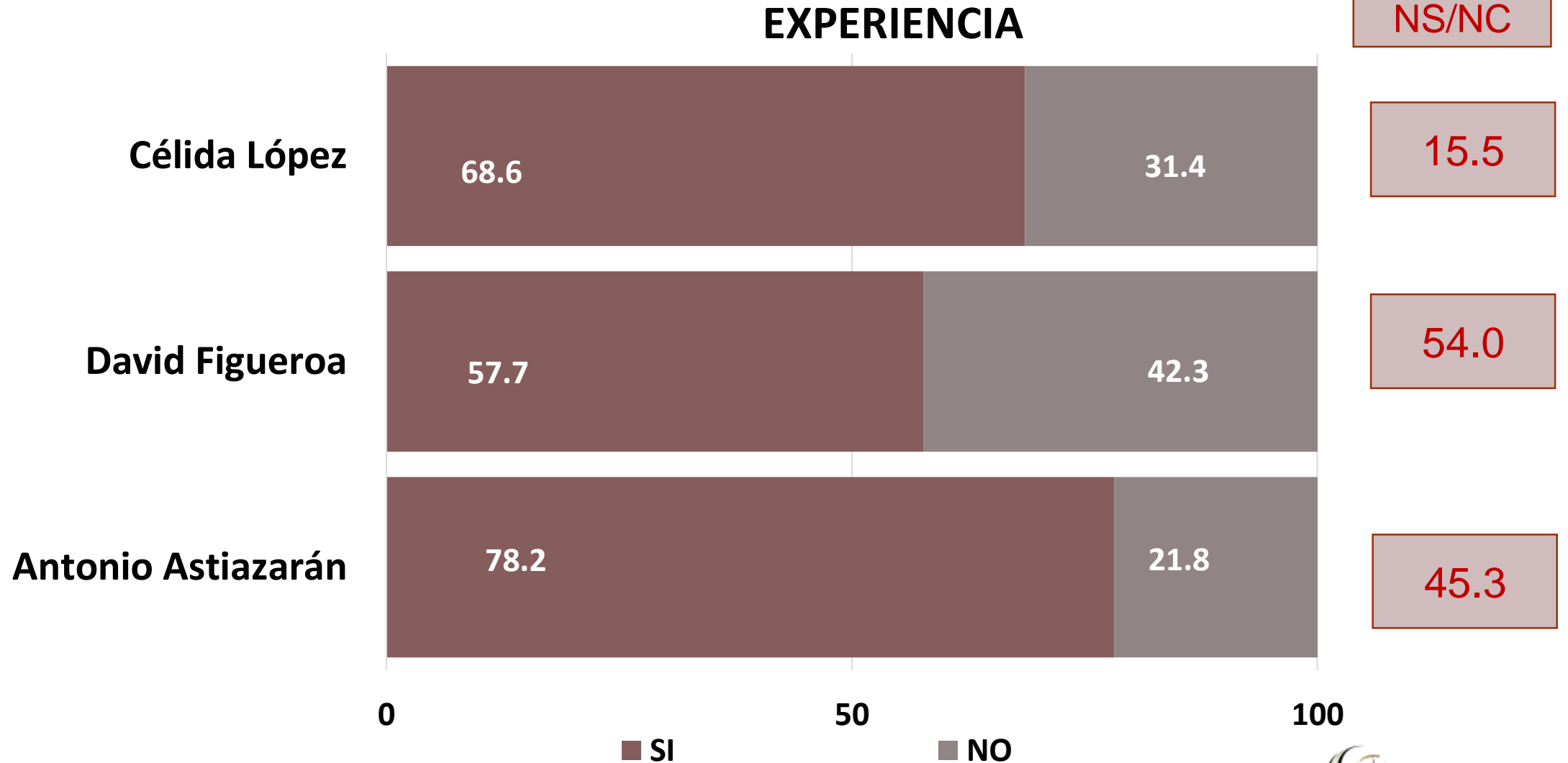
Datos en %



# Mencione que tanto identifican a los siguientes personajes con los atributos mencionados

Municipio: Hermosillo

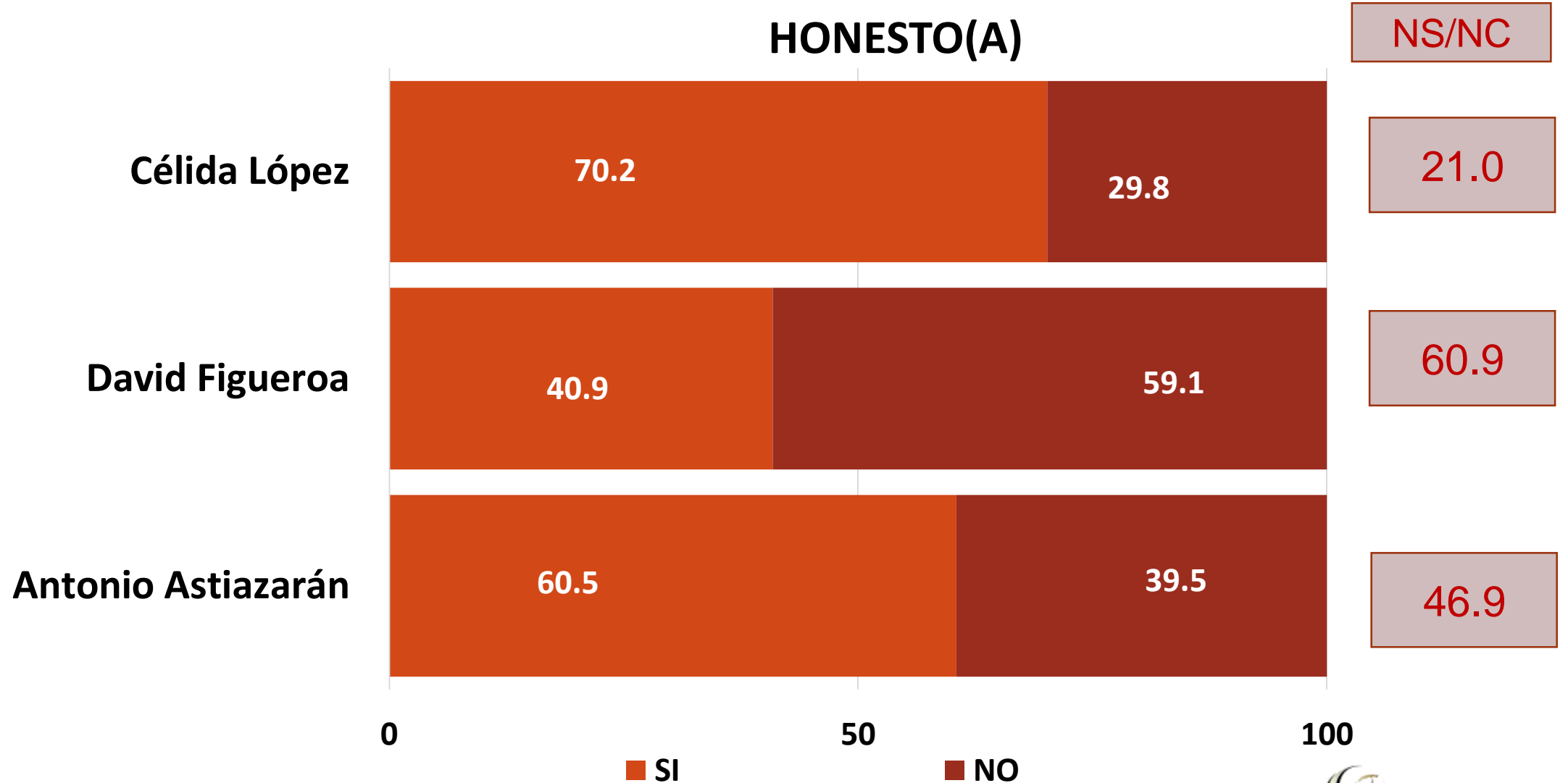
Datos en %



# Mencione que tanto identifican a los siguientes personajes con los atributos mencionados

Municipio: Hermosillo

Datos en %

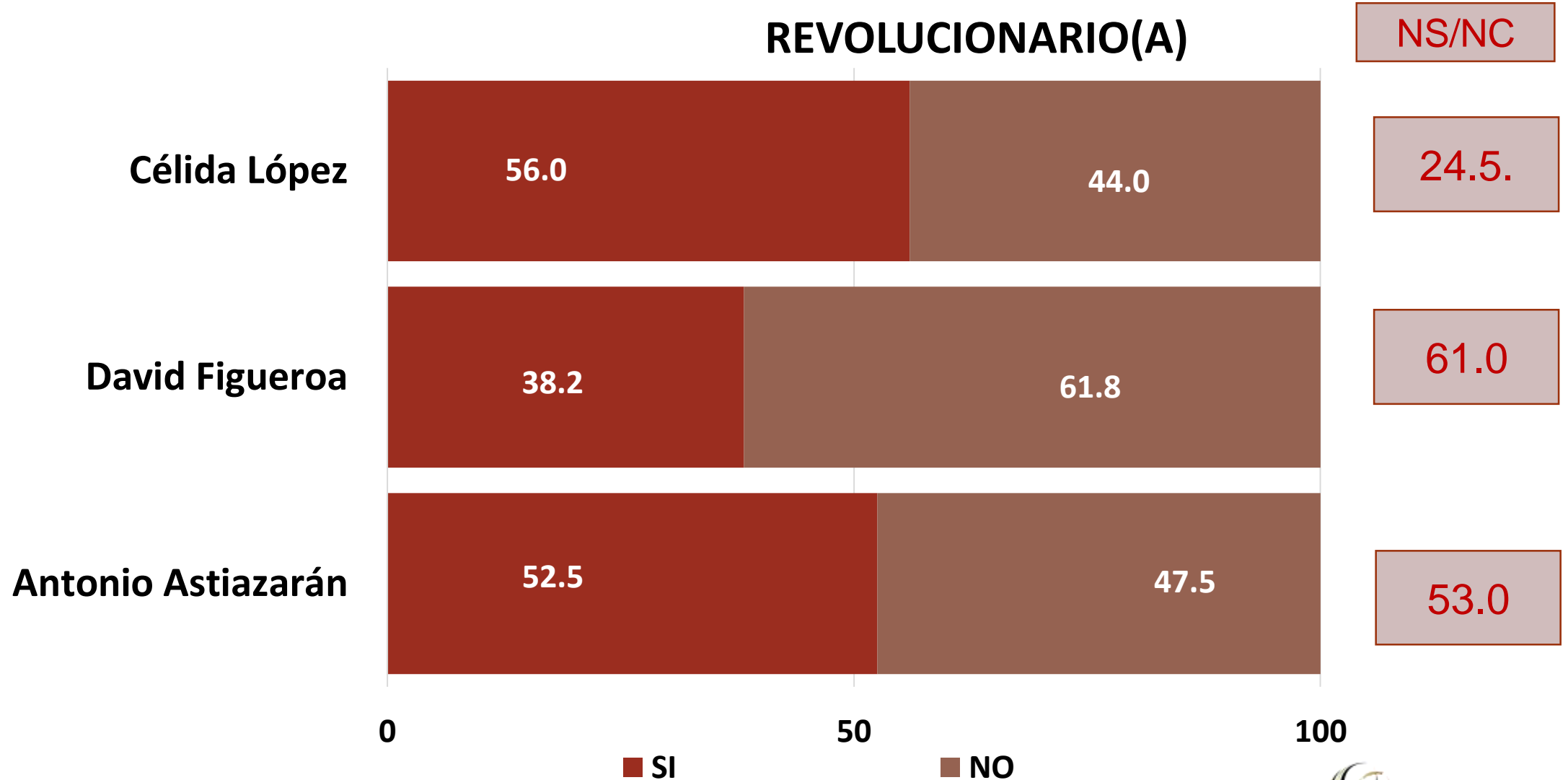






# Mencione que tanto identifican a los siguientes personajes con los atributos mencionados

Municipio: Hermosillo

Datos en %



# Mencione que tanto identifican a los siguientes personajes con los atributos mencionados

Sí   
No 

NS/NC

## SENSIBLE



30.2

63.6

54.4

## VISIONARIO



20.3

54.8

45.0

## EMPRENDEDOR(A)



15.2

51.9

43.0

## INNOVADOR(A)



17.6

56.2

43.2

## CAPAZ



14.2

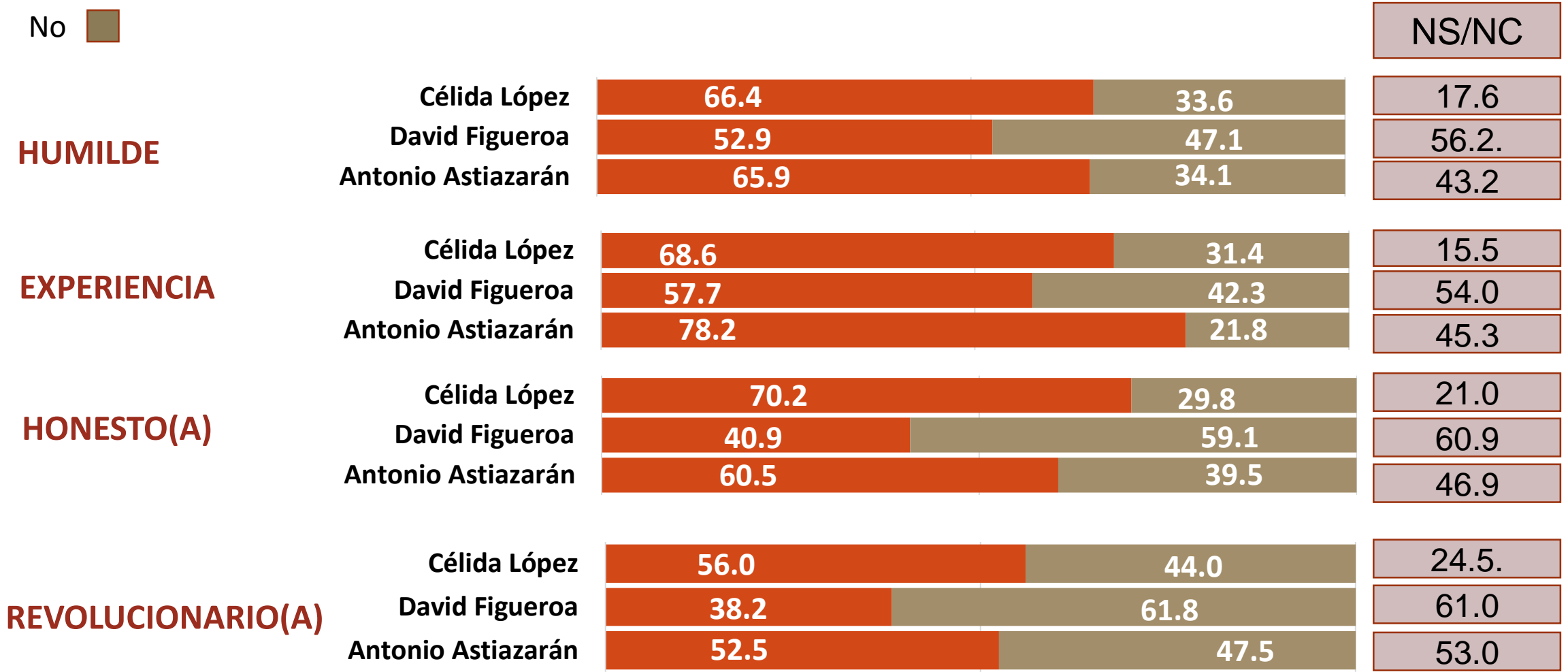
50.1

42.1

# Mencione que tanto identifican a los siguientes personajes con los atributos mencionados

Sí 

No 



# Mencione que tanto identifican a los siguientes personajes con los atributos mencionados Vs. Segmentación (Global)

Municipio: Hermosillo

Datos en %

ATRIBUTOS		Célida López (SENSIBLE)		David Figueroa (SENSIBLE)		Antonio Astiazarán (SENSIBLE)		Célida López (VISIONARIA)		David Figueroa (VISIONARIO)		Antonio Astiazarán (VISIONARIO)		TOTAL
		SI	NO	SI	NO	SI	NO	SI	NO	SI	NO	SI	NO	
		62.8	37.2	41.5	58.5	53.7	46.3	67.6	32.4	57.9	42.1	78.0	22.0	100
SEXO	Masculino	54.5	45.5	34.9	65.1	52.3	47.7	56.3	43.7	51.4	48.6	77.3	22.7	100
	Femenino	70.4	29.6	48.3	51.7	54.9	45.1	77.2	22.8	64.1	35.9	78.5	21.5	
EDAD	18-25	58.0	42.0	41.2	58.8	63.1	36.9	68.9	31.1	52.6	47.4	83.3	16.7	100
	26-35	67.7	32.3	44.8	55.2	50.0	50.0	68.5	31.5	59.5	40.5	68.9	31.1	
	36-50	60.4	39.6	35.0	65.0	51.0	49.0	65.5	34.5	50.4	49.6	78.0	22.0	
	50+	66.1	33.9	51.0	49.0	56.5	43.5	69.4	30.6	71.6	28.4	81.7	18.3	
NSE	Alto	49.6	50.4	43.6	56.4	60.7	39.3	50.8	49.2	56.3	43.8	76.7	23.3	100
	Medio	62.6	37.4	25.6	74.4	44.0	56.0	67.3	32.7	50.9	49.1	76.0	24.0	
	Bajo	71.8	28.2	56.1	43.9	59.2	40.8	79.6	20.4	67.3	32.7	81.1	18.9	
DISTRITO	6	43.6	56.4	51.7	48.3	47.2	52.8	31.6	68.4	65.8	34.2	73.3	26.7	100
	8	86.7	13.3	28.6	71.4	44.1	55.9	92.4	7.6	70.0	30.0	84.1	15.9	
	9	56.6	43.4	26.2	73.8	57.8	42.2	73.4	26.6	35.8	64.2	71.8	28.2	
	10	75.0	25.0	57.1	42.9	64.2	35.8	92.6	7.4	78.9	21.1	85.5	14.5	
	12	62.9	37.1	48.4	51.6	44.8	55.2	58.5	41.5	68.8	31.3	75.7	24.3	
ZONA	1A	85.7	14.3	16.7	83.3	43.8	56.3	91.7	8.3	66.7	33.3	82.9	17.1	100
	1B	64.7	35.3	26.3	73.7	66.7	33.3	75.5	24.5	39.3	60.7	81.4	18.6	
	2A	74.0	26.0	57.1	42.9	65.4	34.6	89.3	10.7	80.0	20.0	89.7	10.3	
	2B	57.1	42.9	30.4	69.6	53.3	46.7	70.2	29.8	34.6	65.4	60.0	40.0	
	3A	75.0	25.0	60.0	40.0	68.4	31.6	94.0	6.0	83.3	16.7	79.3	20.7	
	3B	78.6	21.4	57.1	42.9	52.9	47.1	86.8	13.2	71.4	28.6	100.0	-	
	4A	23.3	76.7	7.7	92.3	27.3	72.7	6.8	93.2	15.4	84.6	52.2	47.8	
	4B	68.0	32.0	87.5	12.5	78.6	21.4	58.2	41.8	92.0	8.0	95.5	4.5	
	5A	63.6	36.4	77.8	22.2	55.6	44.4	78.0	22.0	100.0	-	83.3	16.7	
	5B	51.7	48.3	27.8	72.2	21.4	78.6	33.3	66.7	47.1	52.9	57.1	42.9	

# Mencione que tanto identifican a los siguientes personajes con los atributos mencionados Vs. Segmentación (Global)

Municipio: Hermosillo

Datos en %

ATRIBUTOS		Célida López (EMPREDEDORA)		David Figueroa (EMPREDEDOR)		Antonio Astiazarán (EMPREDEDOR)		Célida López (INNOVADOR)		David Figueroa (INNOVADOR)		Antonio Astiazarán (INNOVADOR)		TOTAL
		SI	NO	SI	NO	SI	NO	SI	NO	SI	NO	SI	NO	
		75.2	24.8	62.3	37.7	77.8	22.2	76.5	23.5	58.4	41.6	67.9	32.1	
SEXO	Masculino	64.2	35.8	59.3	40.7	75.2	24.8	56.2	43.8	54.4	45.6	74.9	25.1	100
	Femenino	84.7	15.3	65.6	34.4	79.9	20.1	78.0	22.0	62.3	37.7	77.7	22.3	
EDAD	18-25	75.0	25.0	78.0	22.0	86.4	13.6	67.9	32.1	71.7	28.3	88.5	11.5	100
	26-35	72.0	28.0	53.8	46.2	70.8	29.2	67.8	32.2	48.7	51.3	76.1	23.9	
	36-50	73.9	26.1	54.6	45.4	75.3	24.7	66.0	34.0	50.0	50.0	70.1	29.9	
	50+	80.0	20.0	72.7	27.3	82.3	17.7	71.3	28.7	72.2	27.8	82.0	18.0	
NSE	Alto	58.9	41.1	66.0	34.0	75.3	24.7	51.9	48.1	63.8	36.2	76.4	23.6	100
	Medio	76.9	23.1	54.4	45.6	76.2	23.8	67.4	32.6	50.9	49.1	74.5	25.5	
	Bajo	84.2	15.8	67.3	32.7	81.5	18.5	78.9	21.1	61.7	38.3	78.7	21.3	
DISTRITO	6	43.1	56.9	59.5	40.5	65.9	34.1	31.8	68.2	53.1	46.9	55.8	44.2	100
	8	94.4	5.6	91.7	8.3	83.7	16.3	93.2	6.8	73.3	26.7	81.8	18.2	
	9	75.4	24.6	50.9	49.1	72.7	27.3	71.3	28.7	43.1	56.9	69.7	30.3	
	10	96.1	3.9	87.0	13.0	92.8	7.2	93.9	6.1	90.9	9.1	94.4	5.6	
	12	72.5	27.5	57.6	42.4	67.6	32.4	55.5	44.5	58.6	41.4	72.7	27.3	
ZONA	1A	93.8	6.3	100.0	-	82.9	17.1	92.2	7.8	76.9	23.1	80.5	19.5	100
	1B	75.4	24.6	54.5	45.5	82.6	17.4	73.7	26.3	51.7	48.3	80.4	19.6	
	2A	94.7	5.3	85.7	14.3	97.1	2.9	91.4	8.6	92.3	7.7	97.2	2.8	
	2B	75.0	25.0	46.2	53.8	58.1	41.9	69.0	31.0	33.3	66.7	54.8	45.2	
	3A	96.4	3.6	85.7	14.3	89.7	10.3	94.6	5.4	85.7	14.3	90.0	10.0	
	3B	89.8	10.2	85.7	14.3	90.9	9.1	91.1	8.9	80.0	20.0	92.3	7.7	
	4A	26.2	73.8	7.1	92.9	31.8	68.2	10.2	89.8	7.7	92.3	21.7	78.3	
	4B	61.8	38.2	91.3	8.7	100.0	-	56.9	43.1	84.2	15.8	95.0	5.0	
	5A	76.4	23.6	90.0	10.0	94.4	5.6	64.0	36.0	100.0	-	93.3	6.7	
	5B	63.9	36.1	33.3	66.7	26.7	73.3	34.5	65.5	35.3	64.7	46.2	53.8	

# Mencione que tanto identifican a los siguientes personajes con los atributos mencionados Vs. Segmentación (Global)

Municipio: Hermosillo

Datos en %

ATRIBUTOS		Célida López (CAPAZ)		David Figueroa (CAPAZ)		Antonio Astiazarán (CAPAZ)		Célida López (HUMILDE)		David Figueroa (HUMILDE)		Antonio Astiazarán (HUMILDE)		TOTAL
		SI	NO	SI	NO	SI	NO	SI	NO	SI	NO	SI	NO	
SEXO	Masculino	73.6	26.4	65.7	34.3	79.2	20.8	66.4	33.6	52.9	47.1	65.9	34.1	100
	Femenino	64.2	35.8	63.6	36.4	79.3	20.7	54.7	45.3	50.7	49.3	67.6	32.4	100
EDAD	18-25	81.7	18.3	67.6	32.4	79.1	20.9	76.1	23.9	55.1	44.9	64.5	35.5	100
	26-35	72.8	27.2	75.9	24.1	93.4	6.6	63.1	36.9	62.0	38.0	70.3	29.7	
	36-50	70.6	29.4	56.8	43.2	72.9	27.1	63.2	36.8	42.9	57.1	61.9	38.1	
	50+	71.6	28.4	60.7	39.3	75.0	25.0	66.2	33.8	46.7	53.3	62.6	37.4	
NSE	Alto	80.1	19.9	75.0	25.0	83.6	16.4	72.0	28.0	67.6	32.4	72.0	28.0	100
	Medio	58.9	41.1	66.0	34.0	81.1	18.9	53.2	46.8	50.0	50.0	68.8	31.3	
	Bajo	70.3	29.7	60.7	39.3	75.5	24.5	64.4	35.6	46.6	53.4	61.2	38.8	
DISTRITO	6	87.6	12.4	70.9	29.1	81.6	18.4	78.1	21.9	63.3	36.7	69.0	31.0	100
	8	47.1	52.9	70.0	30.0	65.2	34.8	31.5	68.5	57.1	42.9	50.0	50.0	
	9	94.5	5.5	85.7	14.3	88.6	11.4	93.0	7.0	64.7	35.3	53.5	46.5	
	10	74.8	25.2	48.2	51.8	72.2	27.8	66.7	33.3	34.6	65.4	61.8	38.2	
	12	94.9	5.1	80.0	20.0	92.6	7.4	94.0	6.0	72.7	27.3	90.5	9.5	
ZONA	1A	63.9	36.1	70.6	29.4	75.7	24.3	53.0	47.0	58.6	41.4	62.1	37.9	100
	1B	93.8	6.3	83.3	16.7	87.8	12.2	91.9	8.1	64.3	35.7	52.5	47.5	
	2A	72.4	27.6	56.7	43.3	82.6	17.4	72.4	27.6	44.8	55.2	71.4	28.6	
	2B	91.7	8.3	81.3	18.8	90.9	9.1	91.8	8.2	71.4	28.6	96.6	3.4	
	3A	77.0	23.0	42.9	57.1	58.8	41.2	61.3	38.7	29.2	70.8	50.0	50.0	
	3B	96.6	3.4	71.4	28.6	93.1	6.9	96.3	3.7	66.7	33.3	82.1	17.9	
	4A	91.2	8.8	83.3	16.7	92.3	7.7	87.3	12.7	62.5	37.5	85.7	14.3	
	4B	25.0	75.0	15.4	84.6	41.7	58.3	10.2	89.8	21.4	78.6	31.8	68.2	
	5A	69.5	30.5	96.3	3.7	90.9	9.1	55.8	44.2	81.0	19.0	75.0	25.0	
	5B	79.6	20.4	100.0	-	88.2	11.8	61.7	38.3	100.0	-	83.3	16.7	

# Mencione que tanto identifican a los siguientes personajes con los atributos mencionados Vs. Segmentación (Global)

Municipio: Hermosillo

Datos en %

ATRIBUTOS		Célida López (EXPERIENCIA)		David Figueroa (EXPERIENCIA)		Antonio Astiazarán (EXPERIENCIA)		Célida López (HONESTA)		David Figueroa (HONESTO)		Antonio Astiazarán (HONESTO)		TOTAL
		SI	NO	SI	NO	SI	NO	SI	NO	SI	NO	SI	NO	
		68.6	31.4	57.7	42.3	78.2	21.8	70.2	29.8	40.9	59.1	60.5	39.5	100
SEXO	Masculino	58.9	41.1	51.4	48.6	77.4	22.6	61.2	38.8	41.4	58.6	62.4	37.6	100
	Femenino	76.7	23.3	63.3	36.7	78.9	21.1	77.8	22.2	40.5	59.5	58.9	41.1	
EDAD	18-25	67.0	33.0	58.5	41.5	87.5	12.5	66.8	33.2	48.8	51.2	65.3	34.7	100
	26-35	63.6	36.4	56.1	43.9	70.2	29.8	68.2	31.8	28.6	71.4	54.3	45.7	
	36-50	67.7	32.3	49.6	50.4	75.5	24.5	67.9	32.1	37.4	62.6	59.8	40.2	
	50+	75.7	24.3	71.6	28.4	84.0	16.0	79.1	20.9	57.4	42.6	63.6	36.4	
NSE	Alto	54.7	45.3	48.9	51.1	81.2	18.8	56.0	44.0	45.2	54.8	63.8	36.2	100
	Medio	65.0	35.0	55.2	44.8	73.0	27.0	66.8	33.2	29.8	70.2	58.5	41.5	
	Bajo	81.5	18.5	68.6	31.4	81.8	18.2	84.5	15.5	48.8	51.2	60.0	40.0	
DISTRITO	6	36.5	63.5	60.5	39.5	78.3	21.7	35.9	64.1	53.3	46.7	56.4	43.6	100
	8	94.4	5.6	75.0	25.0	79.1	20.9	94.3	5.7	53.8	46.2	44.7	55.3	
	9	77.7	22.3	36.5	63.5	69.4	30.6	68.4	31.6	25.5	74.5	60.3	39.7	
	10	92.4	7.6	84.2	15.8	91.2	8.8	92.5	7.5	57.1	42.9	72.3	27.7	
	12	51.4	48.6	64.5	35.5	67.9	32.1	62.5	37.5	41.7	58.3	60.6	39.4	
ZONA	1A	93.8	6.3	71.4	28.6	78.0	22.0	93.5	6.5	45.5	54.5	43.2	56.8	100
	1B	75.9	24.1	39.3	60.7	78.6	21.4	74.5	25.5	30.8	69.2	71.8	28.2	
	2A	88.1	11.9	75.0	25.0	93.9	6.1	88.5	11.5	62.5	37.5	86.2	13.8	
	2B	79.0	21.0	41.7	58.3	58.1	41.9	62.9	37.1	26.9	73.1	47.1	52.9	
	3A	96.3	3.7	100.0	-	86.2	13.8	96.4	3.6	25.0	75.0	57.1	42.9	
	3B	78.9	21.1	62.5	37.5	100.0	-	88.0	12.0	66.7	33.3	80.0	20.0	
	4A	5.3	94.7	15.4	84.6	56.5	43.5	20.7	79.3	23.1	76.9	36.4	63.6	
	4B	67.2	32.8	84.0	16.0	100.0	-	55.6	44.4	76.5	23.5	82.4	17.6	
	5A	71.2	28.8	90.0	10.0	91.7	8.3	83.8	16.2	100.0	-	66.7	33.3	
	5B	29.5	70.5	47.1	52.9	38.5	61.5	42.4	57.6	18.8	81.3	48.6	51.4	

# Mencione que tanto identifican a los siguientes personajes con los atributos mencionados Vs. Segmentación (Global)

Municipio: Hermosillo

Datos en %

ATRIBUTOS		Célida López (REVOLUCIONARIA)		David Figueroa (REVOLUCIONARIO)		Antonio Astiazaran (REVOLUCIONARIO)		TOTAL
		SI	NO	SI	NO	SI	NO	
		56.0	44.0	38.2	61.8	52.5	47.5	
SEXO	Masculino	48.1	51.9	35.5	64.5	52.1	47.9	100
	Femenino	62.6	37.4	41.1	58.9	52.8	47.2	
EDAD	18-25	57.1	42.9	42.5	57.5	58.6	41.4	100
	26-35	55.7	44.3	34.2	65.8	47.4	52.6	
	36-50	55.1	44.9	34.7	65.3	53.9	46.1	
	50+	56.6	43.4	47.1	52.9	49.0	51.0	
NSE	Alto	46.9	53.1	39.0	61.0	52.2	47.8	100
	Medio	50.2	49.8	34.7	65.3	45.5	54.5	
	Bajo	69.1	30.9	41.5	58.5	62.1	37.9	
DISTRITO	6	34.2	65.8	37.9	62.1	36.1	63.9	100
	8	80.3	19.7	41.7	58.3	48.6	51.4	
	9	60.7	39.3	32.7	67.3	51.4	48.6	
	10	70.9	29.1	33.3	66.7	60.4	39.6	
	12	45.2	54.8	50.0	50.0	65.5	34.5	
ZONA	1A	78.3	21.7	40.0	60.0	47.1	52.9	100
	1B	66.0	34.0	35.7	64.3	63.2	36.8	
	2A	71.7	28.3	37.5	62.5	78.3	21.7	
	2B	63.2	36.8	32.0	68.0	44.8	55.2	
	3A	70.5	29.5	-	100.0	45.8	54.2	
	3B	62.2	37.8	60.0	40.0	53.3	46.7	
	4A	13.8	86.2	-	100.0	9.1	90.9	
	4B	56.6	43.4	68.8	31.3	78.6	21.4	
	5A	62.8	37.2	62.5	37.5	80.0	20.0	
	5B	22.8	77.2	40.0	60.0	42.9	57.1	

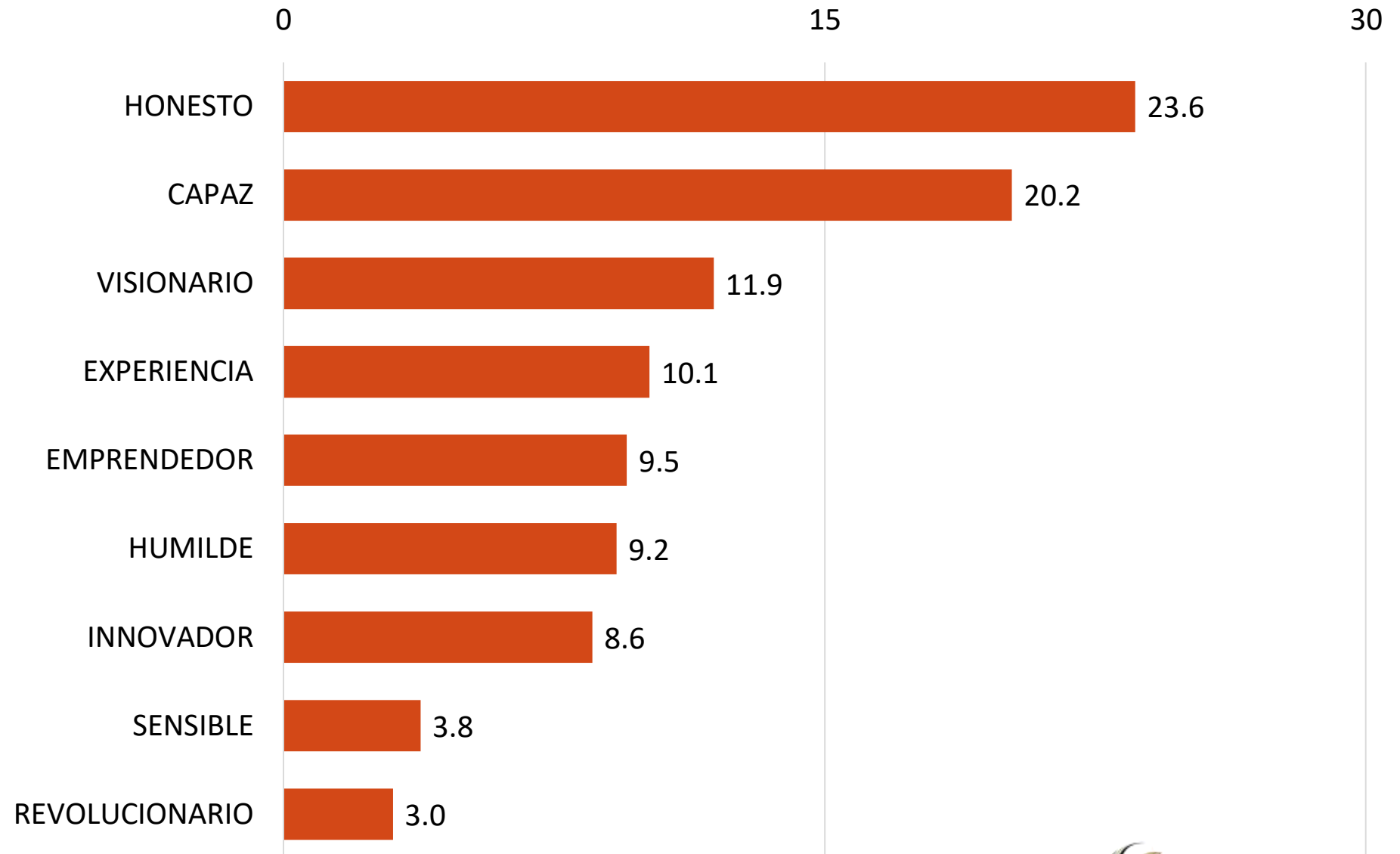


# ¿Cuáles son los atributos más importantes que debe de tener el próximo Presidente de la ciudad (*Suma de menciones*)

Municipio: Hermosillo

Datos en %

**BASE 100%**



# ¿Cuáles son los atributos más importantes que debe de tener el próximo Presidente de la ciudad (Suma de menciones) Vs. Segmentación

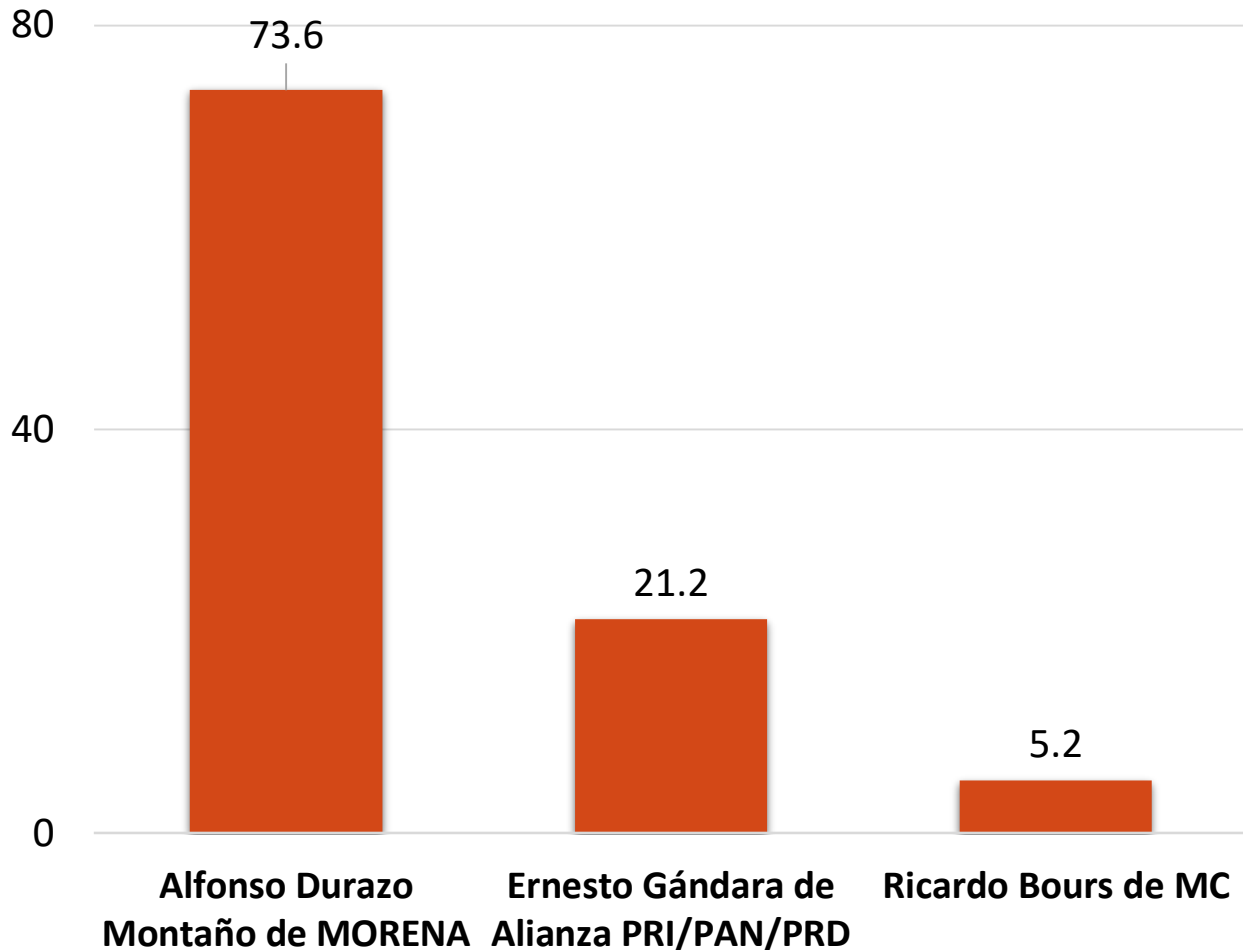
Municipio: Hermosillo

Datos en %

## BASE 100%

ATRIBUTOS DEL PRÓXIMO PRESIDENTE MPAL.		HONESTO	CAPAZ	VISIONARIO	EXPERIENCIA	EMPRENDEDOR	HUMILDE	INNOVADOR	SENSIBLE	REVOLUCIONARIO	TOTAL
		23.6	20.2	11.9	10.1	9.5	9.2	8.6	3.8	3.0	100
SEXO	Masculino	68.3	63.1	34.6	32.6	30.9	26.4	23.8	9.5	8.8	100
	Femenino	72.4	57.7	36.4	28.2	26.2	28.6	27.1	13.0	9.2	
EDAD	18-25	76.6	60.2	32.0	25.8	28.5	29.7	21.9	14.8	8.6	100
	26-35	69.6	56.5	37.0	21.7	31.9	23.2	34.1	12.3	13.0	
	36-50	65.5	60.9	37.2	34.2	28.2	28.6	25.8	9.5	8.6	
	50+	74.3	62.4	34.6	34.6	25.7	27.8	21.0	10.7	6.8	
NSE	Alto	71.1	69.3	36.7	27.1	27.1	18.7	25.3	11.4	10.8	100
	Medio	66.9	57.2	37.8	29.1	30.9	31.3	25.9	10.8	9.4	
	Bajo	73.9	57.7	32.4	33.6	26.5	29.2	25.3	11.9	7.5	
DISTRITO	6	70.8	63.5	33.6	39.4	26.3	21.9	23.4	12.4	5.1	100
	8	92.5	50.0	32.5	11.3	21.3	33.8	15.0	36.3	7.5	
	9	53.6	62.1	37.9	31.4	32.9	26.4	25.7	9.3	20.7	
	10	86.9	63.1	35.0	26.3	30.0	29.4	21.9	3.1	3.8	
	11										
	12	58.9	58.3	37.2	34.4	28.3	28.3	35.0	8.3	8.3	
ZONA	1A	92.9	48.6	30.0	11.4	20.0	35.7	15.7	38.6	7.1	100
	1B	74.3	54.3	41.4	11.4	41.4	22.9	28.6	5.7	20.0	
	2A	94.3	71.4	25.7	11.4	14.3	51.4	17.1	5.7	8.6	
	2B	40.0	67.1	37.1	41.4	22.9	32.9	21.4	14.3	22.9	
	3A	84.3	55.7	48.6	24.3	42.9	10.0	31.4	1.4	-	
	3B	62.9	72.9	24.3	58.6	34.3	21.4	15.7	8.6	1.4	
	4A	66.7	69.6	33.3	33.3	24.6	23.2	21.7	13.0	7.2	
	4B	75.0	57.4	33.8	45.6	27.9	20.6	25.0	11.8	2.9	
	5A	67.1	61.4	35.7	38.6	20.0	27.1	30.0	5.7	8.6	
	5B	47.1	44.3	45.7	27.1	35.7	30.0	48.6	8.6	11.4	

# Preferencia Política: De los siguientes personajes, ¿A quién prefiere para la Gubernatura del Estado?



El Ns/Nc obtiene una participación del 11.3%%

## COMPARATIVO

Preferencia Gobernador	Enero	Febrero	Marzo	Abril	Cambio	DIR.
Alfonso Durazo Montaño	48.1	48.7	49.9	73.6	23.7	↑
Ernesto Gándara	42.5	33.4	37.9	21.2	-16.7	↓
Ricardo Bours	9.4	17.9	12.2	5.2	-7	↓

# Preferencia Política: De los siguientes personajes, ¿A quién prefiere para la Gubernatura del Estado? Vs. Segmentación

Municipio: Hermosillo

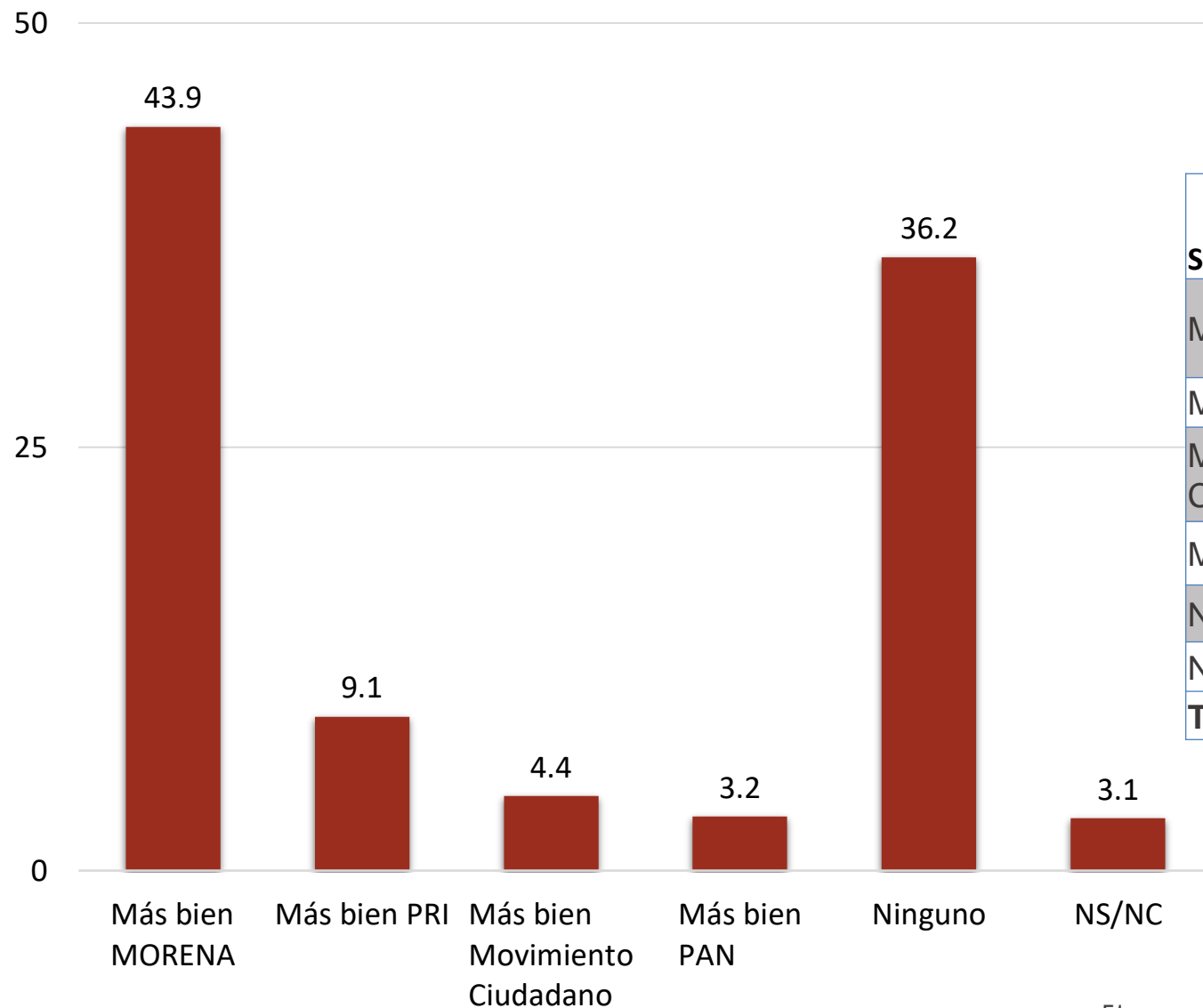
Datos en %

Elecciones para Gobernador		Alfonso Durazo Montaña de MORENA	Ernesto Gándara de Alianza PRI/PAN/PRD	Ricardo Bours de MOVIMIENTO CIUDADANO
		73.6	21.2	5.2
SEXO	Masculino	70.9	23.0	6.1
	Femenino	76.0	19.6	4.4
EDAD	18-25	74.4	18.2	7.4
	26-35	75.3	16.7	8.0
	36-50	71.4	26.2	2.4
	50+	74.7	20.2	5.1
NSE	Alto	61.5	31.2	7.3
	Medio	74.9	20.5	4.6
	Bajo	79.8	15.7	4.5
DISTRITO	6	55.5	35.2	9.4
	8	85.7	14.3	-
	9	70.7	26.2	3.2
	10	77.7	21.1	1.1
	11	86.4	12.1	1.5
	12	74.5	15.3	10.2
ZONA	1A	83.8	16.2	-
	1B	70.0	28.8	1.3
	2A	77.6	21.2	1.3
	2B	72.9	21.9	5.2
	3A	75.0	23.8	1.2
	3B	77.9	14.1	8.1
	4A	48.6	41.4	10.0
	4B	63.8	27.6	8.6
	5A	75.8	14.5	9.7
	5B	78.8	12.5	8.8
	Bahía Kino	75.0	15.0	10.0
	Poblado Miguel Alemán	77.5	20.0	2.5
	San Pedro	72.9	17.3	9.8

# ¿Cómo se considera en cuanto a su simpatía política? aunque sea leve

Municipio: Hermosillo

Datos en %



## COMPARATIVO

Simpatía Partidista	Enero	Febrero	Marzo	Abril	Cambio	DIR.
Más bien MORENA	41.3	40.3	43.3	43.9	0.6	↑
Más bien PRI	18.0	10.8	14	9.1	-4.9	↓
Más bien Movimiento Ciudadano	5.8	10.0	6.2	4.4	-1.8	↓
Más bien PAN	5.1	6.7	12.6	3.2	-9.4	↓
Ninguno	29.8	29.3	22.1	36.2	14.1	↑
NS/NC	-	3.0	1.9	3.1	1.2	↑
<b>Total</b>	<b>100</b>	<b>100</b>	<b>100</b>	<b>100</b>	<b>-</b>	<b>-</b>

# ¿Cómo se considera en cuanto a su simpatía política, aunque sea leve Vs. Segmentación

Municipio: Hermosillo

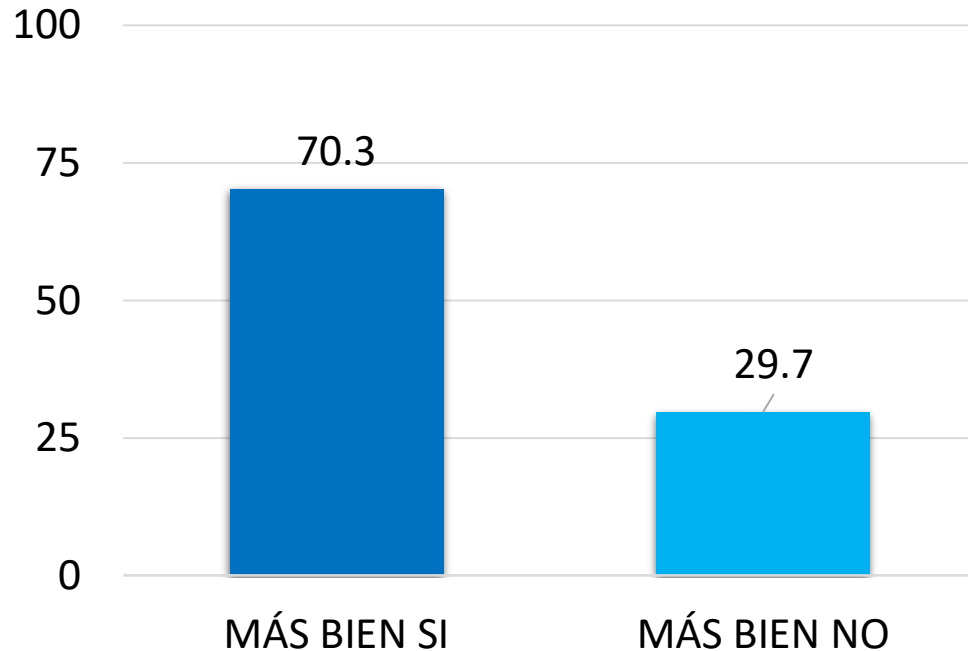
Datos en %

Simpatía Política		Más bien MORENA	Más bien PRI	Más bien Movimiento Ciudadano	Más bien PAN	Ninguno	NS/NC	TOTAL
			43.9	9.1	4.4	3.2	36.2	3.1
SEXO	Masculino	39.8	9.8	3.6	5.0	39.1	2.7	100
	Femenino	47.9	8.5	2.9	3.8	33.4	3.6	
EDAD	18-25	44.5	6.0	3.5	5.0	37.2	3.8	100
	26-35	41.4	7.6	3.5	8.1	35.9	3.5	
	36-50	42.3	12.5	3.6	3.3	35.8	2.4	
	50+	48.0	8.1	2.2	2.2	36.2	3.3	
NSE	Alto	34.8	12.0	3.9	3.0	42.5	3.9	100
	Medio	44.2	10.3	3.5	6.2	33.0	2.7	
	Bajo	49.2	6.3	2.6	3.6	35.2	3.1	
DISTRITO	6	27.0	8.8	6.0	1.3	56.0	0.9	100
	8	52.7	4.4	1.1	1.1	33.0	7.7	
	9	54.2	18.9	1.5	2.5	17.0	5.9	
	10	41.2	11.5	4.5	0.6	36.7	5.6	
	11	56.3	1.0	2.9	1.0	38.8	-	
	12	41.8	6.5	2.7	12.5	35.7	0.8	
ZONA	1A	48.1	4.9	1.2	1.2	35.8	8.6	100
	1B	51.8	18.1	2.4	-	24.1	3.6	
	2A	32.7	10.9	5.1	-	46.2	5.1	
	2B	57.4	18.7	0.6	5.2	10.3	7.7	
	3A	48.8	14.3	4.8	1.2	26.2	4.8	
	3B	49.0	9.0	1.3	5.2	32.3	3.2	
	4A	14.1	6.4	8.3	-	70.5	0.6	
	4B	39.5	11.1	3.7	2.5	42.0	1.2	
	5A	41.8	7.6	2.5	1.3	46.8	-	
	5B	29.8	1.2	2.4	26.2	39.3	1.2	
	Bahía Kino	56.1	5.5	3.6	0.8	34.0	-	
	Poblado Miguel Alemán	49.1	-	5.7	1.9	43.4	-	
	San Pedro	69.2	3.2	3.2	10.4	11.0	3.0	

# ¿A usted le gusta enterarse de las noticias de la política de la ciudad Vs. Segmentación

Municipio: Hermosillo

Datos en %



Noticias políticas de la ciudad		MÁS BIEN SI	MÁS BIEN NO	TOTAL
		70.3	29.7	100
SEXO	Masculino	65.8	34.2	100
	Femenino	74.4	25.6	
EDAD	18-25	68.4	31.6	100
	26-35	67.5	32.5	
	36-50	71.5	28.5	
	50+	72.2	27.8	
NSE	Alto	75.3	24.7	100
	Medio	66.8	33.2	
	Bajo	70.1	29.9	
DISTRITO	6	54.6	45.4	100
	8	84.3	15.7	
	9	81.7	18.3	
	10	88.2	11.8	
	12	52.4	47.6	
ZONA	1A	84.8	15.2	100
	1B	90.0	10.0	
	2A	81.6	18.4	
	2B	79.3	20.7	
	3A	94.1	5.9	
	3B	61.3	38.7	
	4A	44.4	55.6	
	4B	64.2	35.8	
	5A	50.6	49.4	
	5B	50.6	49.4	

# ¿A usted le gusta enterarse de las noticias de la política de la ciudad Vs. ...

Municipio: Hermosillo

Datos en %

**Partido de preferencia para  
Pte. Municipal, PARTIDO**

Noticias políticas de la ciudad Vs. Preferencia		MÁS BIEN SI	MÁS BIEN NO	TOTAL
		70.3	29.7	100
PARTIDO DE PREFERENCIA PARA PTE. MPAL.	MORENA	75.5	72.9	
	ALIANZA PAN/PRI/PRD	21.0	20.3	
	Movimiento Ciudadano	3.1	4.5	
	Otros	0.4	2.3	
	<b>Total</b>	<b>100.0</b>	<b>100.0</b>	

**Partido de preferencia para  
Pte. Municipal, PERSONA**

Noticias políticas de la ciudad Vs. Preferencia		MÁS BIEN SI	MÁS BIEN NO	TOTAL
		70.3	29.7	100
PREFERENCIA PRESIDENTE MUNICIPAL	Célida López de MORENA	74.0	71.5	
	Antonio Astiazarán Alianza PRI/PAN/PRD	20.9	17.3	
	David Figueroa de MC	5.2	10.6	
	Ninguno	-	0.6	
	<b>Total</b>	<b>100.0</b>	<b>100.0</b>	



# ¿A usted le gusta enterarse de las noticias de la política de la ciudad Vs. ...

Municipio: Hermosillo

Datos en %

Independientemente de su voto ¿qué partido cree usted que ganaría la Presidencia Municipal?

¿Por qué partido Nunca votaría?

Noticias políticas de la ciudad Vs. Preferencia		MÁS BIEN SI	MÁS BIEN NO	TOTAL
		70.3	29.7	100
MOVIMIENTO CIUDADANO	MORENA	73.2	69.1	
	ALIANZA PAN/PRI/PRD	24.3	26.1	
	Movimiento Ciudadano	2.5	4.8	
	<b>Total</b>	<b>100.0</b>	<b>100.0</b>	

Noticias políticas de la ciudad Vs. Preferencia		MÁS BIEN SI	MÁS BIEN NO	TOTAL
		70.3	29.7	100
NUNCA VOTARÍA POR	ALIANZA PAN/PRI/PRD	31.9	37.4	
	MOVIMIENTO CIUDADANO	15.7	11.4	
	MORENA	24.3	24.7	
	NS/NC	28.1	26.5	
	<b>Total</b>	<b>100.0</b>	<b>100.0</b>	

# ¿A usted le gusta enterarse de las noticias de la política de la ciudad Vs. ...

Municipio: Hermosillo

Datos en %

## Preferencia para Gobernador

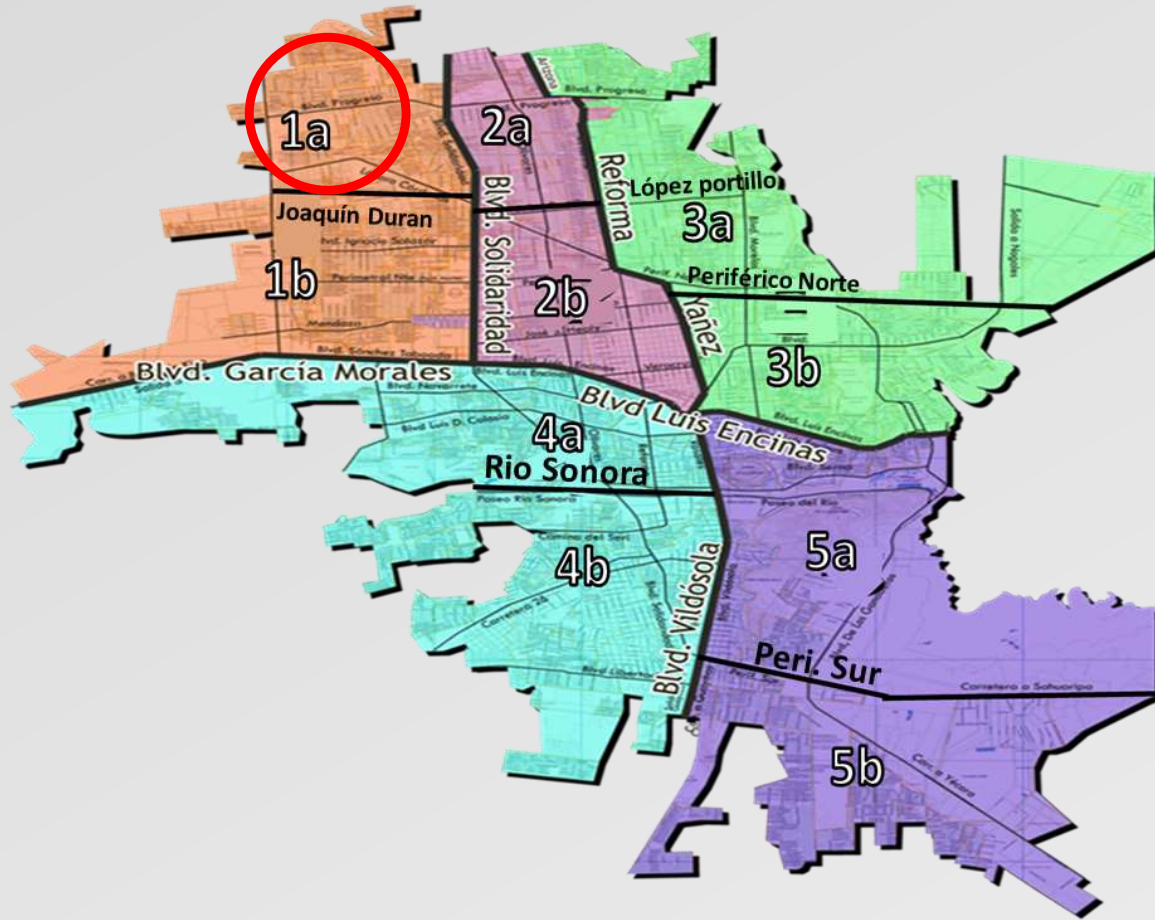
Noticias políticas de la ciudad Vs. Preferencia		MÁS BIEN SI	MÁS BIEN NO	TOTAL
		70.3	29.7	100
PREFERENCIA GOBERNADOR	Alfonso Durazo Montaño de MORENA	75.5	64.2	
	Ernesto Gándara de Alianza PRI/PAN/PRD	21.0	26.3	
	Ricardo Bours de MC	3.6	9.5	
	<b>Total</b>	<b>100.0</b>	<b>100.0</b>	

## Simpatía Partidista

Noticias políticas de la ciudad Vs. Preferencia		MÁS BIEN SI	MÁS BIEN NO	TOTAL
		70.3	29.7	100
SIMPATÍA PARTIDISTA	Más bien PAN	3.1	3.8	
	Más bien PRI	11.7	6.8	
	Más bien MORENA	46.9	28.9	
	Más bien MC	4.2	5.1	
	Ninguno	30.7	54.0	
	NS/NC	3.4	1.3	
	<b>Total</b>	<b>100.0</b>	<b>100.0</b>	

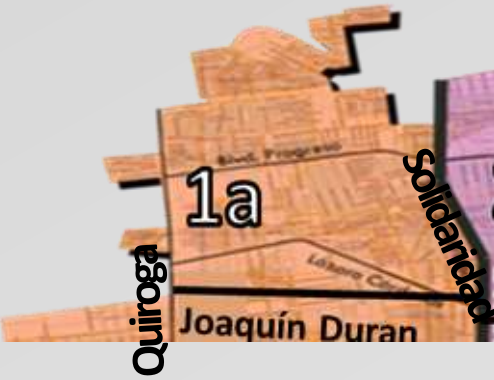


# Zona 1a



Colonias	Colonias
ALTA CALIFORNIA	PRIMERO HERMOSILLO
CALIFORNIA	PRIVADAS DEL BOSQUE
CAMPESTRE	PRIVADAS DEL REAL
COLINAS DEL VALLE	PUEBLITOS
DUNAS	PUERTA DEL REY
ENCANTO	RANCHO BONITO
ESPLENDOR	REAL DE TOLEDO
FLORESTA	REAL DEL CARDO
FUENTE DE PIEDRA	REAL DEL CARMEN
GOMEZ MORIN	REAL DEL COBRE
LA ANTORCHA	ROMANZA
LA CAMPIÑA	SOLIDARIDAD
LAURA ALICIA	TORRE PLATA
NATURA	
NORBERTO ORTEGA	
NUEVA CASTILLA	
PASEO REAL	
PASEOS DEL PEDREGAL	

# Zona 1a

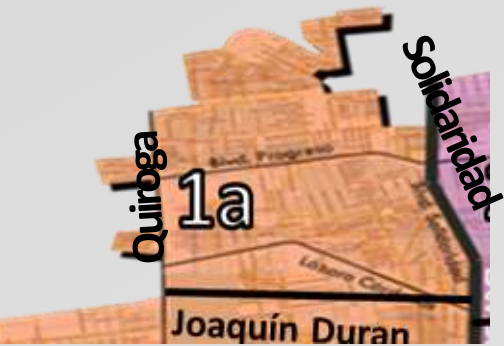


	Si las elecciones para Presidente Municipal de Hermosillo fueran hoy, ¿Por quién votaría?					¿Independientemente de su voto que partido cree usted que ganaría la presidencia municipal?					¿Por qué partido nunca votaría para la presidencia municipal?				
	Global Abr.	Ene	Feb	Marzo	Abril	Global Abr.	Ene	Feb	Marzo	Abril	Global Abr.	Ene	Feb	Marzo	Abril
MORENA	74.9	52.6	37.0	19.6	85.7	72.9	-	33.8	16.1	79.0	15.7	42.1	29.8	36.8	11.4
ALIANZA PAN/PRI/PRD	19.5	27.4	43.8	75.0	13.0	23.5	-	51.4	78.6	19.4	35.4	37.9	57.1	45.6	20.0
Movimiento Ciudadano	4.9	1.1	16.4	5.4	-	3.6	-	14.9	5.4	1.6	20.8	5.3	3.6	14.0	27.1
Según candidato/Propuestas	-	-	2.7	-	-	-	-	-	-	-	-	-	1.2	-	-
NC/NC	-	18.9	-	-	-	-	-	-	-	-	-	14.7	7.1	1.8	41.4
Otros	0.8	-	-	-	1.3	-	-	-	-	-	28.1	-	1.2	1.8	-
<b>TOTAL</b>	<b>100</b>	<b>100</b>	<b>100</b>	<b>100</b>	<b>100</b>	<b>100</b>	<b>-</b>	<b>100</b>	<b>100</b>	<b>100</b>	<b>100</b>	<b>100</b>	<b>100</b>	<b>100</b>	<b>100</b>

Desempeño como Servidores públicos	Célida López					David Figueroa					Antonio Astiazarán				
	Global Abr.	Ene	Feb	Marzo	Abril	Global Abr.	Ene	Feb	Marzo	Abril	Global Abr.	Ene	Feb	Marzo	Abril
Aprueba mucho	52.2	-	29.0	29.8	89.6	48.8	-	30.2	36.4	86.8	65.8	-	29.5	66.7	93.4
Aprueba	28.3	-	59.7	24.6	6.0	26.5	-	55.8	43.2	10.5	17.5	-	61.4	33.3	6.6
Desaprueba	13.4	-	8.1	15.8	-	20.6	-	11.6	13.6	2.6	13.3	-	6.8	-	-
Desaprueba mucho	6.1	-	3.2	29.8	4.5	4.1	-	2.3	6.8	-	3.4	-	2.3	-	-
<b>Total</b>	<b>100</b>	<b>-</b>	<b>100</b>	<b>100</b>	<b>100</b>	<b>100</b>	<b>-</b>	<b>100</b>	<b>100</b>	<b>100</b>	<b>100</b>	<b>-</b>	<b>100</b>	<b>100</b>	<b>100</b>



# Zona 1a



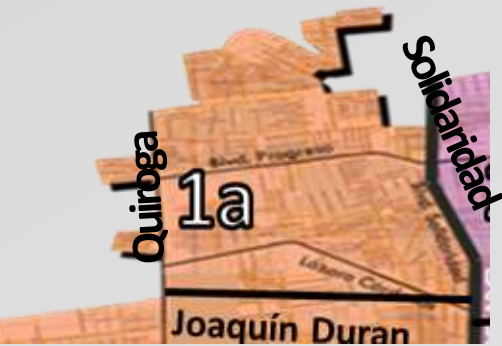
De entre Alfonso Durazo Moreno de Morena, Ernesto Gándara de Alianza PRI PAN PRD y Ricardo Bours de MC ¿A quién prefiere para la Gubernatura del estado?

	Global Abr.	Ene	Feb	Mar	Abr
Alfonso Durazo (Morena)	73.6	57.1	54.3	16.3	83.8
Ernesto Gándara (Alianza)	21.2	33.8	38.6	75.5	16.2
Ricardo Bours (MC)	5.2	9.1	7.1	8.2	-
<b>Total</b>	<b>100</b>	<b>100</b>	<b>100</b>	<b>100</b>	<b>100</b>

¿Cómo se considera en preferencia política aunque sea breve?

	Global Abr.	Ene	Feb	Mar	Abr
Más bien MORENA	43.9	52.6	22.6	8.8	48.1
Más bien PRI	9.1	15.8	10.7	24.6	4.9
Más bien Movimiento Ciudadano	4.4	-	4.8	-	1.2
Más bien PAN	3.2	6.3	2.4	15.8	1.2
Ninguno	36.2	25.3	8.3	49.1	35.8
NS/NC	3.1	-	51.2	1.8	8.6
<b>Total</b>	<b>100</b>	<b>100</b>	<b>100</b>	<b>100</b>	<b>100</b>

# Zona 1a



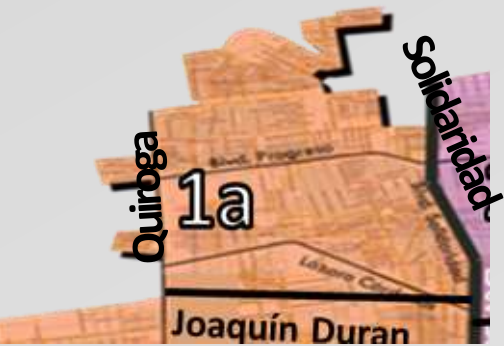
De entre Célida López de Morena, Antonio Astiazarán de PRI/PAN/PRD y David Figueroa de MC ¿a quién prefiere para Presidente Municipal en la siguiente elección?

	Global Abr.	Ene	Feb	Mar	Abr
Célida López (Morena)	56.2	-	60.3	55.4	66.2
Antonio Astiazarán (Alianza)	33.4	-	32.4	36.1	27.0
David Figueroa (MC)	8.6	-	7.4	8.5	5.4
Ninguno	1.8	-	-	-	1.4
<b>Total</b>	<b>100</b>	<b>-</b>	<b>100</b>	<b>100</b>	<b>100</b>

¿De qué temas le gustaría escuchar a los candidatos sobre propuestas para mejorar la ciudad?

	Global Abr.	Ene	Feb	Mar	Abr
Seguridad	23.7	-	-	-	18.3
Pavimentación/Bacheo	13.9	-	-	-	9.5
Sector salud	10.7	-	-	-	19.0
Empleo	10.3	-	-	-	12.7
Sector educativo	6.8	-	-	-	15.1
Apoyo social	4.6	-	-	-	4.8
Vandalismo	4.4	-	-	-	-
Desarrollo económico	4.0	-	-	-	0.8
Alumbrado público	3.5	-	-	-	4.8
Transporte público	3.4	-	-	-	5.6
Otros	14.7	-	-	-	9.5
<b>Total</b>	<b>100.0</b>	<b>-</b>	<b>-</b>	<b>-</b>	<b>100.0</b>

# Zona 1a

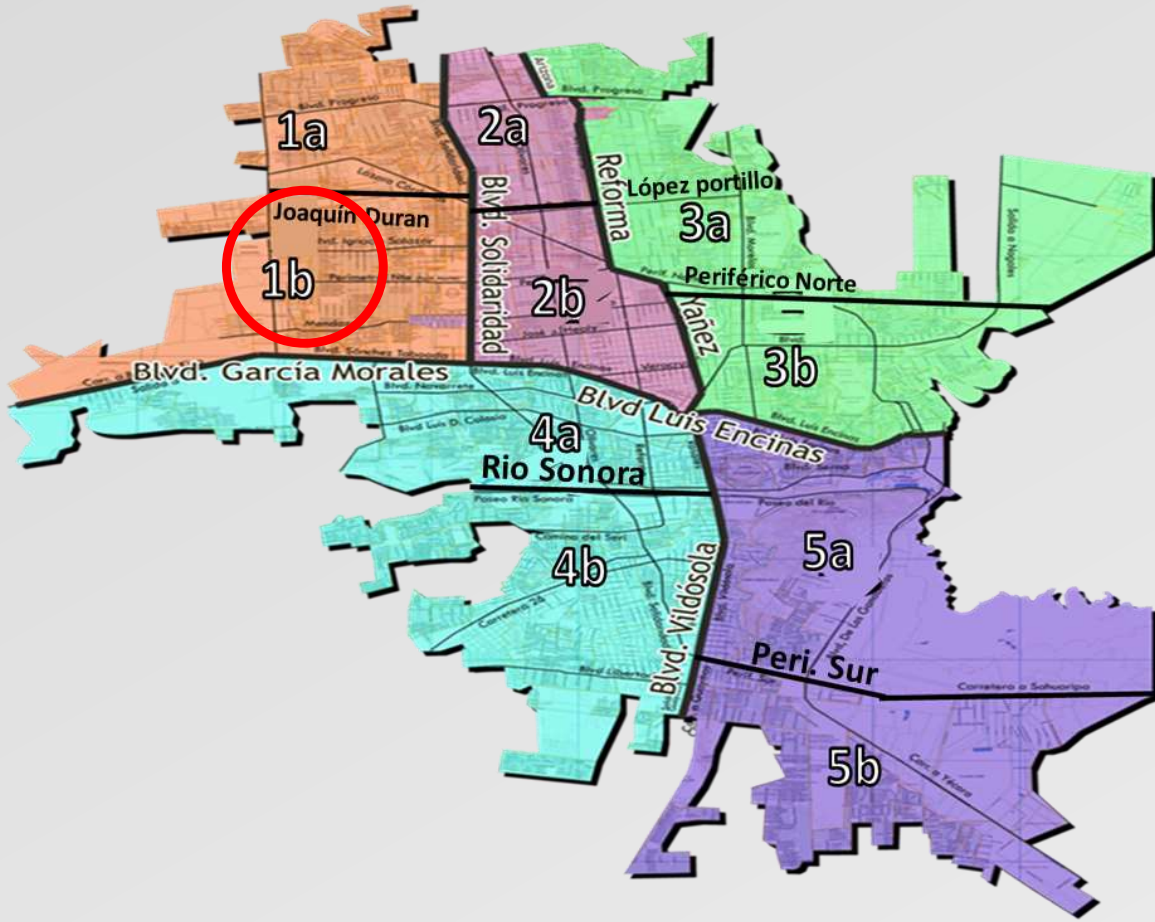


¿Cuáles son los atributos más importantes que debe tener el próximo Presidente de la ciudad?

	Global Abr.	Ene	Feb	Mar	Abr
Honesto	23.6	-	-	-	31.0
Capaz	20.2	-	-	-	16.2
Visionario	11.9	-	-	-	10.0
Experiencia	10.1	-	-	-	3.8
Emprendedor	9.5	-	-	-	6.7
Humilde	9.2	-	-	-	11.9
Innovador	8.6	-	-	-	5.2
Sensible	3.8	-	-	-	12.9
Revolucionario	3.0	-	-	-	2.4
<b>Total</b>	<b>100.0</b>	-	-	-	<b>100.0</b>



# Zona 1b



## Colonias

22 DE SEPTIEMBRE  
 ACACIA RESIDENCIAL  
 AEROPUERTO  
 AL PONIENTE  
 ALVARO OBREGON  
 CAMINO REAL  
 CASA BONITA  
 CIMA RESIDENCIAL  
 CONQUISTADOR  
 EL ESPLENDOR  
 EL LLANO  
 FLORESTA  
 FONHAPO  
 LA MISION

## Colonias

MISION  
 MISION DEL ARCO  
 NUEVA CASTILLA  
 NUEVA ESPAÑA  
 PUERTA REAL  
 REAL DEL QUIROGA  
 SACRAMENTO  
 SAHUARO  
 SAHUARO FINAL  
 SAN BERNARDO/ SAN  
 BERNARDINO  
 SAN BOSCO  
 SAN ISIDRO  
 SAN JERONIMO  
 SAN MARCOS

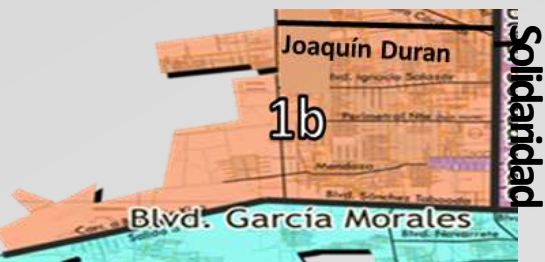
# Zona 1b



	Si las elecciones para Presidente Municipal de Hermosillo fueran hoy, ¿Por quién votaría?					¿Independientemente de su voto que partido cree usted que ganaría la presidencia municipal?					¿Por qué partido nunca votaría para la presidencia municipal?				
	Global Abr.	Ene	Feb	Marzo	Abril	Global Abr.	Ene	Feb	Marzo	Abril	Global Abr.	Ene	Feb	Marzo	Abril
MORENA	74.9	55.6	33.3	33.3	67.9	72.9	-	26.0	34.8	62.7	15.7	38.1	32.9	38.6	25.7
ALIANZA PAN/PRI/PRD	19.5	38.1	56.9	66.7	28.4	23.5	-	68.8	65.2	37.3	35.4	42.9	57	31.4	15.7
Movimiento Ciudadano	4.9	1.6	8.3	-	3.7	3.6	-	5.2	-	-	20.8	12.7	2.5	27.1	30.0
Según candidato/Propuestas	-	-	1.4	-	-	-	-	-	-	-	-	-	1.3	-	-
NC/NC	-	4.8	-	-	-	-	-	-	-	-	-	6.3	5.1	2.9	28.6
Otros	0.8	-	-	-	-	-	-	-	-	-	28.1	-	1.3	-	-
<b>TOTAL</b>	<b>100</b>	<b>100</b>	<b>100</b>	<b>100</b>	<b>100</b>	<b>100</b>	<b>-</b>	<b>100</b>	<b>100</b>	<b>100</b>	<b>100</b>	<b>100</b>	<b>100</b>	<b>100</b>	<b>100</b>

Desempeño como Servidores públicos	Célida López					David Figueroa					Antonio Astiazarán				
	Global Abr.	Ene	Feb	Marzo	Abril	Global Abr.	Ene	Feb	Marzo	Abril	Global Abr.	Ene	Feb	Marzo	Abril
Aprueba mucho	52.2	-	25.7	30.9	76.5	48.8	-	26.7	15.1	58.2	65.8	-	36.4	46.9	79.7
Aprueba	28.3	-	47.1	19.1	2.9	26.5	-	60	66.0	10.9	17.5	-	47.3	34.4	4.7
Desaprueba	13.4	-	11.4	30.9	17.6	20.6	-	8.9	17.0	30.9	13.3	-	10.9	17.2	15.6
Desaprueba mucho	6.1	-	15.7	19.1	2.9	4.1	-	4.4	1.9	-	3.4	-	5.5	1.6	-
<b>Total</b>	<b>100</b>	<b>-</b>	<b>100</b>	<b>100</b>	<b>100</b>	<b>100</b>	<b>-</b>	<b>100</b>	<b>100</b>	<b>100</b>	<b>100</b>	<b>-</b>	<b>100</b>	<b>100</b>	<b>100</b>

# Zona 1b



De entre Alfonso Durazo Moreno de Morena, Ernesto Gándara de Alianza PRI PAN PRD y Ricardo Bours de MC ¿A quién prefiere para la Gubernatura del estado?

	Global Abr.	Ene	Feb	Mar	Abr
Alfonso Durazo (Morena)	73.6	61.4	42.9	37.3	70.0
Ernesto Gándara (Alianza)	21.2	36.8	46	61.2	28.8
Ricardo Bours (MC)	5.2	1.8	11.1	1.5	1.3
<b>Total</b>	<b>100</b>	<b>100</b>	<b>100</b>	<b>100</b>	<b>100</b>

¿Cómo se considera en preferencia política aunque sea breve?

	Global Abr.	Ene	Feb	Mar	Abr
Más bien MORENA	43.9	50.8	34.2	31.4	51.8
Más bien PRI	9.1	11.1	10.1	18.6	18.1
Más bien Movimiento Ciudadano	4.4	1.6	1.3	2.9	2.4
Más bien PAN	3.2	6.3	8.9	30.0	-
Ninguno	36.2	30.2	7.6	15.7	24.1
NS/NC	3.1	-	38	1.4	3.6
<b>Total</b>	<b>100</b>	<b>100</b>	<b>100</b>	<b>100</b>	<b>100</b>

# Zona 1b



De entre Célida López de Morena, Antonio Astiazarán de PRI/PAN/PRD y David Figueroa de MC ¿a quién prefiere para Presidente Municipal en la siguiente elección?

	Global Abr.	Ene	Feb	Mar	Abr
Célida López (Morena)	56.2	-	60.3	29.8	56.5
Antonio Astiazarán (Alianza)	33.4	-	32.4	50.9	40.7
David Figueroa (MC)	8.6	-	7.4	19.3	1.9
Ninguno	1.8	-	-	-	0.9
<b>Total</b>	<b>100</b>	<b>-</b>	<b>100</b>	<b>100</b>	<b>100</b>

¿De qué temas le gustaría escuchar a los candidatos sobre propuestas para mejorar la ciudad?

	Global Abr.	Ene	Feb	Mar	Abr
Seguridad	23.7	-	-	-	18.3
Pavimentación/Bacheo	13.9	-	-	-	9.5
Sector salud	10.7	-	-	-	19.0
Empleo	10.3	-	-	-	12.7
Sector educativo	6.8	-	-	-	15.1
Apoyo social	4.6	-	-	-	4.8
Vandalismo	4.4	-	-	-	-
Desarrollo económico	4.0	-	-	-	0.8
Alumbrado público	3.5	-	-	-	4.8
Transporte público	3.4	-	-	-	5.6
Otros	14.7	-	-	-	9.5
<b>Total</b>	<b>100.0</b>	<b>-</b>	<b>-</b>	<b>-</b>	<b>100.0</b>

# Zona 1b

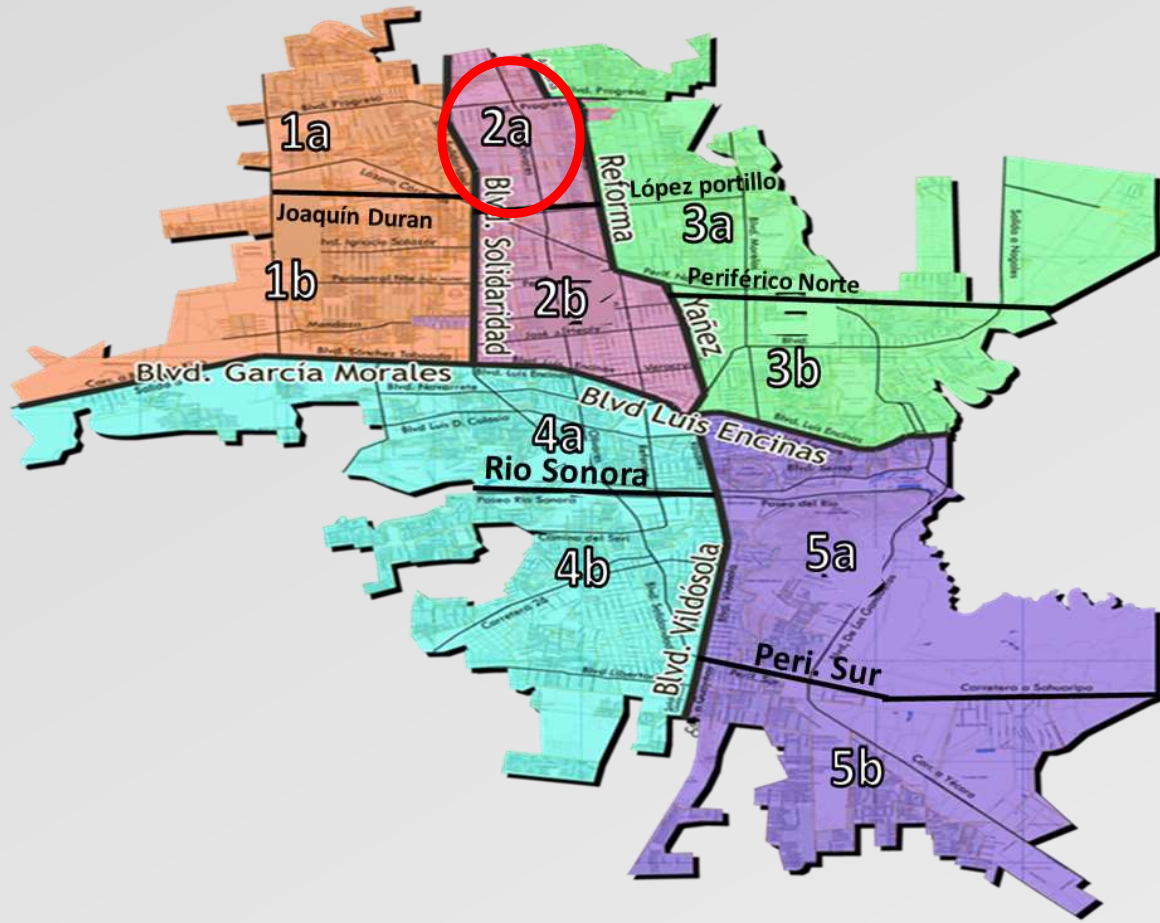


¿Cuáles son los atributos más importantes que debe tener el próximo Presidente de la ciudad?

	Global Abr.	Ene	Feb	Mar	Abr
Honesto	23.6	-	-	-	24.8
Capaz	20.2	-	-	-	18.1
Visionario	11.9	-	-	-	13.8
Experiencia	10.1	-	-	-	3.8
Emprendedor	9.5	-	-	-	13.8
Humilde	9.2	-	-	-	7.6
Innovador	8.6	-	-	-	9.5
Sensible	3.8	-	-	-	1.9
Revolucionario	3.0	-	-	-	6.7
Total	<b>100.0</b>	-	-	-	<b>100.0</b>



# Zona 2a



## Colonias

4 DE MARZO  
BENITO JUÁREZ  
CARMEN SERDAN  
EL CORTIJO  
EUSEBIO KIND  
HACIENDAS  
JACINTO LOPEZ  
LA CARIDAD  
LA CIMA  
LOMAS DE MADRID  
LOS JARDINES  
MANANTIALES  
MIGUEL HIDALGO  
PASED LAS PALMAS  
PROGRESISTA  
RINCON DE PALMAS  
SOLIDARIDAD  
VILLA DEL REY  
VILLA GUADALUPE  
VILLAS DEL CORTEZ  
VILLAS DEL PALMAR

# Zona 2a



	Si las elecciones para Presidente Municipal de Hermosillo fueran hoy, ¿Por quién votaría?					¿Independientemente de su voto que partido cree usted que ganaría la presidencia municipal?					¿Por qué partido nunca votaría para la presidencia municipal?				
	Global Abr.	Ene	Feb	Marzo	Abril	Global Abr.	Ene	Feb	Marzo	Abril	Global Abr.	Ene	Feb	Marzo	Abril
MORENA	74.9	37.8	56.3	54.8	79.1	72.9	-	56.3	48.4	69.2	15.7	24.3	11.0	21.5	10.0
ALIANZA PAN/PRI/PRD	19.5	35.1	21.9	43.5	20.9	23.5	-	23.4	50.0	30.8	35.4	59.5	60.3	27.7	17.1
Movimiento Ciudadano	4.9	13.5	20.3	1.6	-	3.6	-	20.3	1.6	-	20.8	2.7	15.1	44.6	28.6
Según candidato/Propuestas	-	-	1.6	-	-	-	-	-	-	-	-	-	1.4	1.5	-
NC/NC	-	13.5	-	-	-	-	-	-	-	-	-	13.5	11	3.1	44.3
Otros	0.8	-	-	-	-	-	-	-	-	-	28.1	-	1.4	1.5	-
<b>TOTAL</b>	<b>100</b>	<b>100</b>	<b>100</b>	<b>100</b>	<b>100</b>	<b>100</b>	<b>-</b>	<b>100</b>	<b>100</b>	<b>100</b>	<b>100</b>	<b>100</b>	<b>100</b>	<b>100</b>	<b>100</b>

Desempeño como Servidores públicos	Célida López					David Figueroa					Antonio Astiazarán				
	Global Abr.	Ene	Feb	Marzo	Abril	Global Abr.	Ene	Feb	Marzo	Abril	Global Abr.	Ene	Feb	Marzo	Abril
Aprueba mucho	52.2	-	26.3	45.0	97.0	48.8	-	28.6	13.0	97.2	65.8	-	7.7	30.8	96.7
Aprueba	28.3	-	33.3	18.3	-	26.5	-	46.4	39.1	-	17.5	-	50.0	34.6	1.6
Desaprueba	13.4	-	21.1	13.3	1.5	20.6	-	7.1	32.6	2.8	13.3	-	23.1	17.3	1.6
Desaprueba mucho	6.1	-	19.3	23.3	1.5	4.1	-	17.9	15.2	-	3.4	-	19.2	17.3	-
<b>Total</b>	<b>100</b>	<b>-</b>	<b>100</b>	<b>100</b>	<b>100</b>	<b>100</b>	<b>-</b>	<b>100</b>	<b>100</b>	<b>100</b>	<b>100</b>	<b>-</b>	<b>100</b>	<b>100</b>	<b>100</b>

# Zona 2a



De entre Alfonso Durazo Moreno de Morena, Ernesto Gándara de Alianza PRI PAN PRD y Ricardo Bours de MC ¿A quién prefiere para la Gubernatura del estado?

	Global Abr.	Ene	Feb	Mar	Abr
Alfonso Durazo (Morena)	73.6	41.2	50.7	58.7	77.6
Ernesto Gándara (Alianza)	21.2	50	29.9	41.3	21.2
Ricardo Bours (MC)	5.2	8.8	19.4	-	1.3
<b>Total</b>	<b>100</b>	<b>100</b>	<b>100</b>	<b>100</b>	<b>100.0</b>

¿Cómo se considera en preferencia política aunque sea breve?

	Global Abr.	Ene	Feb	Mar	Abr
Más bien MORENA	43.9	32.4	43.8	47.7	32.7
Más bien PRI	9.1	2.7	13.7	13.8	10.9
Más bien Movimiento Ciudadano	4.4	10.8	15.1	1.5	5.1
Más bien PAN	3.2	2.7	4.1	12.3	-
Ninguno	36.2	51.4	2.7	23.1	46.2
NS/NC	3.1	-	20.5	1.5	5.1
<b>Total</b>	<b>100</b>	<b>100</b>	<b>100</b>	<b>100</b>	<b>100</b>



# Zona 2a



De entre Célida López de Morena, Antonio Astiazarán de PRI/PAN/PRD y David Figueroa de MC ¿a quién prefiere para Presidente Municipal en la siguiente elección?

	Global Abr.	Ene	Feb	Mar	Abr
Célida López (Morena)	56.2	-	50.0	45.1	63.6
Antonio Astiazarán (Alianza)	33.4	-	20.7	24.5	33.3
David Figueroa (MC)	8.6	-	29.3	30.4	3.0
Ninguno	1.8	-	-	-	-
<b>Total</b>	<b>100</b>	<b>-</b>	<b>100</b>	<b>100</b>	<b>100</b>

¿De qué temas le gustaría escuchar a los candidatos sobre propuestas para mejorar la ciudad?

	Global Abr.	Ene	Feb	Mar	Abr
Seguridad	23.7	-	-	-	16.8
Pavimentación/Bacheo	13.9	-	-	-	8.2
Sector salud	10.7	-	-	-	17.7
Empleo	10.3	-	-	-	14.5
Sector educativo	6.8	-	-	-	9.1
Apoyo social	4.6	-	-	-	5.5
Vandalismo	4.4	-	-	-	-
Desarrollo económico	4.0	-	-	-	2.3
Alumbrado público	3.5	-	-	-	7.3
Transporte público	3.4	-	-	-	11.4
Otros	14.7	-	-	-	7.3
<b>Total</b>	<b>100.0</b>	<b>-</b>	<b>-</b>	<b>-</b>	<b>100.0</b>

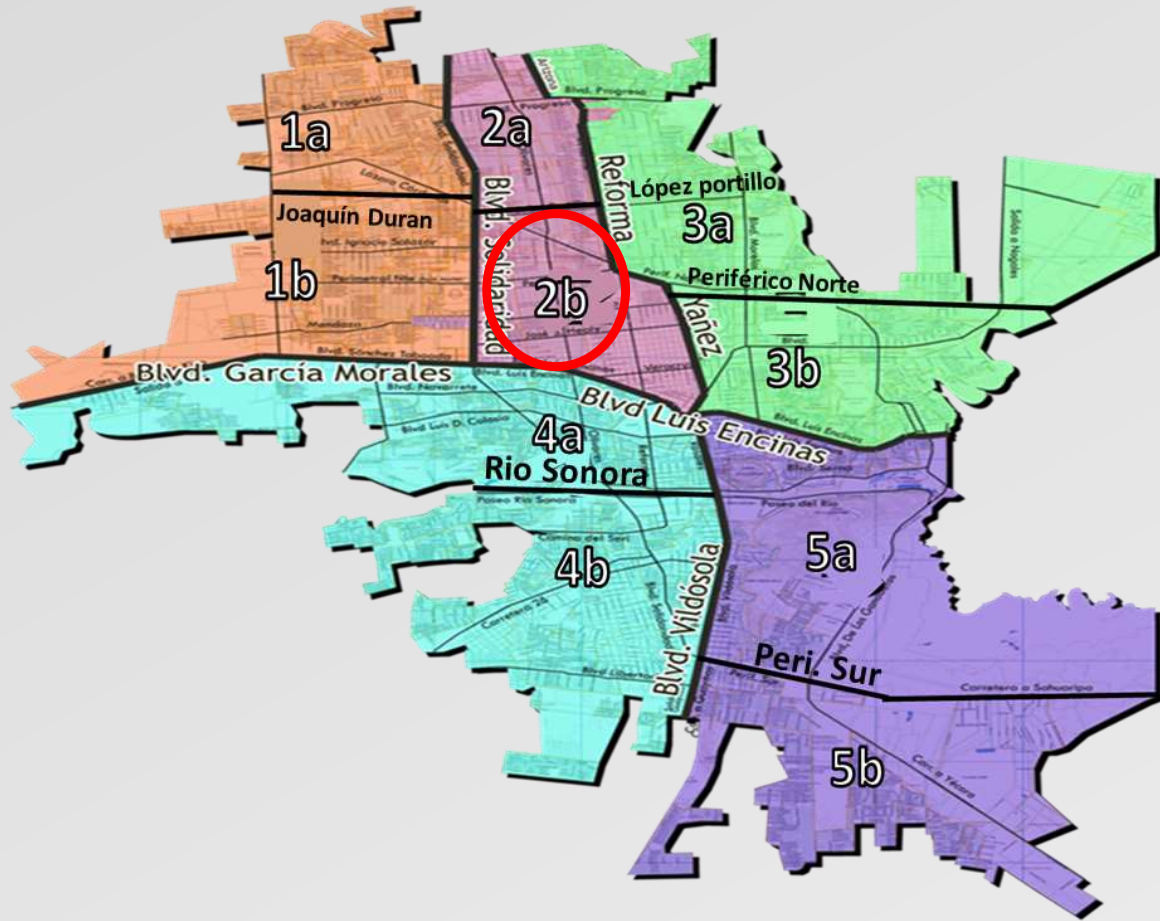
# Zona 2a



¿Cuáles son los atributos más importantes que debe tener el próximo Presidente de la ciudad?

	Global Abr.	Ene	Feb	Mar	Abr
Honesto	23.6	-	-	-	31.4
Capaz	20.2	-	-	-	23.8
Visionario	11.9	-	-	-	8.6
Experiencia	10.1	-	-	-	3.8
Emprendedor	9.5	-	-	-	4.8
Humilde	9.2	-	-	-	17.1
Innovador	8.6	-	-	-	5.7
Sensible	3.8	-	-	-	1.9
Revolucionario	3.0	-	-	-	2.9
<b>Total</b>	<b>100.0</b>	-	-	-	<b>100.0</b>

# Zona 2b



## Colonias

BALDERRAMA  
CHOYAL  
CONSTITUCIÓN  
ISSTESON NORTE  
JESUS GARCIA  
LAS ISABELES  
LAS TORRES  
LEY 57  
LUIS ENCINAS  
OASIS LANTANA  
OLIVARES  
PERIODISTA  
PIMENTEL  
PROGRESISTA

# Zona 2b



	Si las elecciones para Presidente Municipal de Hermosillo fueran hoy, ¿Por quién votaría?					¿Independientemente de su voto que partido cree usted que ganaría la presidencia municipal?					¿Por qué partido nunca votaría para la presidencia municipal?				
	Global Abr.	Ene	Feb	Marzo	Abril	Global Abr.	Ene	Feb	Marzo	Abril	Global Abr.	Ene	Feb	Marzo	Abril
MORENA	74.9	39.0	32.3	44.2	73.0	72.9	-	11.5	39.5	68.6	15.7	38.2	31.3	11.6	18.6
ALIANZA PAN/PRI/PRD	19.5	50.0	51.6	53.5	21.1	23.5	-	78.7	58.1	30.0	35.4	50	56.3	34.9	54.3
Movimiento Ciudadano	4.9	3.7	16.1	2.3	5.9	3.6	-	9.8	2.3	1.4	20.8	2.9	6.3	53.5	18.6
Según candidato/Propuestas	-	-	-	-	-	-	-	-	-	-	-	-	-	-	-
NC/NC	-	7.4	-	-	-	-	-	-	-	-	-	8.8	4.7	-	8.6
Otros	0.8	-	-	-	-	-	-	-	-	-	28.1	-	1.6	-	-
<b>TOTAL</b>	<b>100</b>	<b>100</b>	<b>100</b>	<b>100</b>	<b>100</b>	<b>100</b>	<b>-</b>	<b>100</b>	<b>100</b>	<b>100</b>	<b>100</b>	<b>100</b>	<b>100</b>	<b>100</b>	<b>100</b>

Desempeño como Servidores públicos	Célida López					David Figueroa					Antonio Astiazarán				
	Global Abr.	Ene	Feb	Marzo	Abril	Global Abr.	Ene	Feb	Marzo	Abril	Global Abr.	Ene	Feb	Marzo	Abril
Aprueba mucho	52.2	-	22.8	28.2	44.6	48.8	-	25.0	5.9	23.2	65.8	-	32.4	37.8	37.2
Aprueba	28.3	-	63.2	48.7	29.5	26.5	-	64.3	44.1	12.5	17.5	-	41.2	37.8	9.7
Desaprueba	13.4	-	7.0	15.4	18.7	20.6	-	10.7	26.5	55.4	13.3	-	14.7	16.2	40.7
Desaprueba mucho	6.1	-	7.0	7.7	7.2	4.1	-	-	23.5	8.9	3.4	-	11.8	8.1	12.4
<b>Total</b>	<b>100</b>	<b>-</b>	<b>100</b>	<b>100</b>	<b>100</b>	<b>100</b>	<b>-</b>	<b>100</b>	<b>100</b>	<b>100</b>	<b>100</b>	<b>-</b>	<b>100</b>	<b>100</b>	<b>100</b>

# Zona 2b



De entre Alfonso Durazo Moreno de Morena, Ernesto Gándara de Alianza PRI PAN PRD y Ricardo Bours de MC ¿A quién prefiere para la Gubernatura del estado?

	Global Abr.	Ene	Feb	Mar	Abr
Alfonso Durazo (Morena)	73.6	46.1	63.2	46.3	72.9
Ernesto Gándara (Alianza)	21.2	51.3	26.3	46.3	21.9
Ricardo Bours (MC)	5.2	2.6	10.5	7.3	5.2
<b>Total</b>	<b>100</b>	<b>100</b>	<b>100</b>	<b>100</b>	<b>100</b>

¿Cómo se considera en preferencia política aunque sea breve?

	Global Abr.	Ene	Feb	Mar	Abr
Más bien MORENA	43.9	29.4	18.8	46.5	57.4
Más bien PRI	9.1	22.8	3.1	34.9	18.7
Más bien Movimiento Ciudadano	4.4	0.7	6.3	-	0.6
Más bien PAN	3.2	8.1	14.1	-	5.2
Ninguno	36.2	39	4.7	18.6	10.3
NS/NC	3.1	-	53.1	-	7.7
<b>Total</b>	<b>100</b>	<b>100</b>	<b>100</b>	<b>100</b>	<b>100</b>



# Zona 2b



De entre Célida López de Morena, Antonio Astiazarán de PRI/PAN/PRD y David Figueroa de MC ¿a quién prefiere para Presidente Municipal en la siguiente elección?

	Global Abr.	Ene	Feb	Mar	Abr
Célida López (Morena)	56.2	-	66.7	61.8	64.7
Antonio Astiazarán (Alianza)	33.4	-	24.6	28.5	24.5
David Figueroa (MC)	8.6	-	8.8	9.7	9.8
Ninguno	1.8	-	-	-	1.0
<b>Total</b>	<b>100</b>	<b>-</b>	<b>100</b>	<b>100</b>	<b>100</b>

¿De qué temas le gustaría escuchar a los candidatos sobre propuestas para mejorar la ciudad?

	Global Abr.	Ene	Feb	Mar	Abr
Seguridad	23.7	-	-	-	25.5
Pavimentación/Bacheo	13.9	-	-	-	5.9
Sector salud	10.7	-	-	-	9.3
Empleo	10.3	-	-	-	14.7
Sector educativo	6.8	-	-	-	17.6
Apoyo social	4.6	-	-	-	6.9
Vandalismo	4.4	-	-	-	0.5
Desarrollo económico	4.0	-	-	-	4.4
Alumbrado público	3.5	-	-	-	2.0
Transporte público	3.4	-	-	-	5.9
Otros	14.7	-	-	-	7.4
<b>Total</b>	<b>100.0</b>	<b>-</b>	<b>-</b>	<b>-</b>	<b>100.0</b>

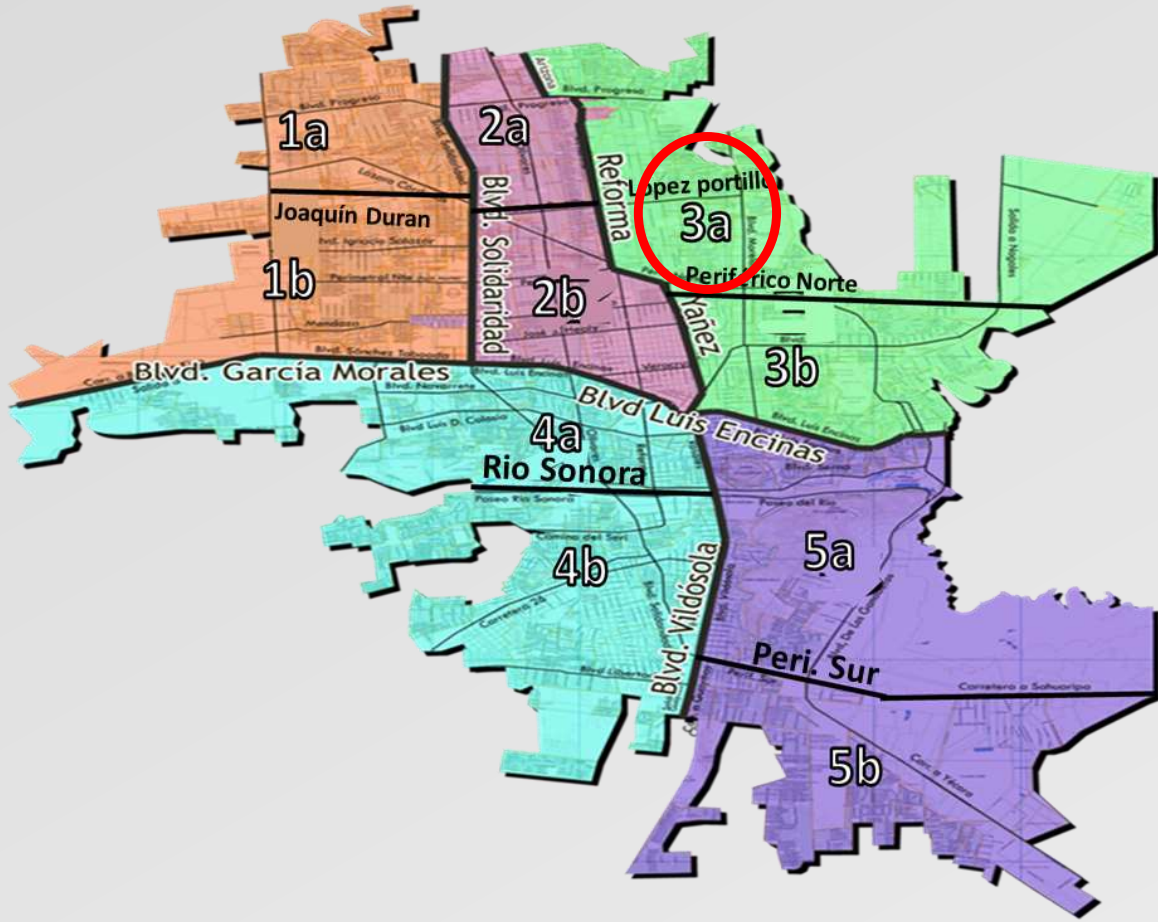
# Zona 2b



¿Cuáles son los atributos más importantes que debe tener el próximo Presidente de la ciudad?

	Global Abr.	Ene	Feb	Mar	Abr
Honesto	23.6	-	-	-	13.3
Capaz	20.2	-	-	-	22.4
Visionario	11.9	-	-	-	12.4
Experiencia	10.1	-	-	-	13.8
Emprendedor	9.5	-	-	-	7.6
Humilde	9.2	-	-	-	11.0
Innovador	8.6	-	-	-	7.1
Sensible	3.8	-	-	-	4.8
Revolucionario	3.0	-	-	-	7.6
<b>Total</b>	<b>100.0</b>	<b>-</b>	<b>-</b>	<b>-</b>	<b>100.0</b>

# Zona 3a



## Colonias

4 OLIVOS  
 ALTOS DE ARAGON  
 BACHOCO  
 BANUS  
 CARDENO  
 COLINA DEL SOL  
 COMBATE  
 CUATRO OLIVOS  
 EJIDO LA VICTORIA  
 EJIDO SAN JUAN  
 EL TAZAJAL  
 INSURGENTES  
 ISSSTESON REFORMA NORTE  
 LAS PALMAS  
 LEY 57  
 LOMA LINDA

## Colonias

LOS MANANTIALES  
 MISIÓN DE ANDALUCIA  
 MISION DEL SOL  
 PALMAR DEL SOL  
 PASEO DE PALMAS  
 PRIVADAS DEL REY  
 SIERRA VISTA  
 URBI VILLA  
 URVI VILLA CAMPESTRE  
 URVI VILLA DEL CEDRO  
 VILLA COLONIAL  
 VILLA DEL CEDRO  
 VILLA DORADA  
 VILLA GUADALUPE (2A/3A)  
 VILLA RESIDENCIAL  
 VILLA SONORA  
 VILLAS DE CORTEZ



# Zona 3a



	Si las elecciones para Presidente Municipal de Hermosillo fueran hoy, ¿Por quién votaría?					¿Independientemente de su voto que partido cree usted que ganaría la presidencia municipal?					¿Por qué partido nunca votaría para la presidencia municipal?				
	Global Abr.	Ene	Feb	Marzo	Abril	Global Abr.	Ene	Feb	Marzo	Abril	Global Abr.	Ene	Feb	Marzo	Abril
MORENA	74.9	48.6	39.1	15.8	77.8	72.9	-	27.8	18.6	79.1	15.7	28.4	27.8	52.5	10.0
ALIANZA PAN/PRI/PRD	19.5	40.5	52.2	82.5	19.8	23.5	-	70.8	79.7	20.9	35.4	60.8	65.3	37.3	12.9
Movimiento Ciudadano	4.9	1.4	8.7	1.8	1.2	3.6	-	1.4	1.7	-	20.8	4.1	1.4	5.1	38.6
Según candidato/Propuestas	-	-	-	-	-	-	-	-	-	-	-	-	1.4	-	-
NC/NC	-	9.5	-	-	-	-	-	-	-	-	-	6.8	4.2	5.1	38.6
Otros	0.8	-	-	-	1.2	-	-	-	-	-	28.1	-	-	-	-
<b>TOTAL</b>	<b>100</b>	<b>100</b>	<b>100</b>	<b>100</b>	<b>100</b>	<b>100</b>	<b>-</b>	<b>100</b>	<b>100</b>	<b>100</b>	<b>100</b>	<b>100</b>	<b>100</b>	<b>100</b>	<b>100</b>

Desempeño como Servidores públicos	Célida López					David Figueroa					Antonio Astiazarán				
	Global Abr.	Ene	Feb	Marzo	Abril	Global Abr.	Ene	Feb	Marzo	Abril	Global Abr.	Ene	Feb	Marzo	Abril
Aprueba mucho	52.2	-	19.4	12.1	97.2	48.8	-	20.0	-	96.0	65.8	-	25.5	52.0	98.5
Aprueba	28.3	-	59.7	32.8	1.4	26.5	-	62.9	40.0	4.0	17.5	-	54.9	40.0	1.5
Desaprueba	13.4	-	12.9	37.9	1.4	20.6	-	11.4	25.0	-	13.3	-	11.8	6.0	-
Desaprueba mucho	6.1	-	8.1	17.2	-	4.1	-	5.7	35.0	-	3.4	-	7.8	2.0	-
<b>Total</b>	<b>100</b>	<b>-</b>	<b>100</b>	<b>100</b>	<b>100</b>	<b>100</b>	<b>-</b>	<b>100</b>	<b>100</b>	<b>100</b>	<b>100</b>	<b>-</b>	<b>100</b>	<b>100</b>	<b>100</b>

# Zona 3a



De entre Alfonso Durazo Moreno de Morena, Ernesto Gándara de Alianza PRI PAN PRD y Ricardo Bours de MC ¿A quién prefiere para la Gubernatura del estado?

	Global Abr.	Ene	Feb	Mar	Abr
Alfonso Durazo (Morena)	73.6	47.8	41.1	8.9	75.0
Ernesto Gándara(Alianza)	21.2	49.3	50.0	82.1	23.8
Ricardo Bours (MC)	5.2	2.9	8.9	8.9	1.2
Total	100	100	100	100	100

¿Cómo se considera en preferencia política aunque sea breve?

	Global Abr.	Ene	Feb	Mar	Abr
Más bien MORENA	43.9	44.6	20.8	11.9	48.8
Más bien PRI	9.1	9.5	5.6	40.7	14.3
Más bien Movimiento Ciudadano	4.4	-	2.8	16.9	4.8
Más bien PAN	3.2	8.1	9.7	1.7	1.2
Ninguno	36.2	37.8	-	27.1	26.2
NS/NC	3.1	-	61.1	1.7	4.8
Total	100	100	100	100	100

# Zona 3a



De entre Célida López de Morena, Antonio Astiazarán de PRI/PAN/PRD y David Figueroa de MC ¿a quién prefiere para Presidente Municipal en la siguiente elección?

	Global Abr.	Ene	Feb	Mar	Abr
Célida López (Morena)	56.2	-	41.0	36.1	73.9
Antonio Astiazarán (Alianza)	33.4	-	45.9	49.8	21.7
David Figueroa (MC)	8.6	-	13.1	14.1	2.2
Ninguno	1.8	-	-	-	2.2
<b>Total</b>	<b>100</b>	<b>-</b>	<b>100</b>	<b>100</b>	<b>100</b>

¿De qué temas le gustaría escuchar a los candidatos sobre propuestas para mejorar la ciudad?

	Global Abr.	Ene	Feb	Mar	Abr
Seguridad	23.7	-	-	-	19.0
Pavimentación/Bacheo	13.9	-	-	-	4.8
Sector salud	10.7	-	-	-	23.0
Empleo	10.3	-	-	-	11.9
Sector educativo	6.8	-	-	-	7.9
Apoyo social	4.6	-	-	-	7.1
Vandalismo	4.4	-	-	-	-
Desarrollo económico	4.0	-	-	-	6.3
Alumbrado público	3.5	-	-	-	6.3
Transporte público	3.4	-	-	-	4.0
Otros	14.7	-	-	-	9.5
<b>Total</b>	<b>100.0</b>	<b>-</b>	<b>-</b>	<b>-</b>	<b>100.0</b>

# Zona 3a



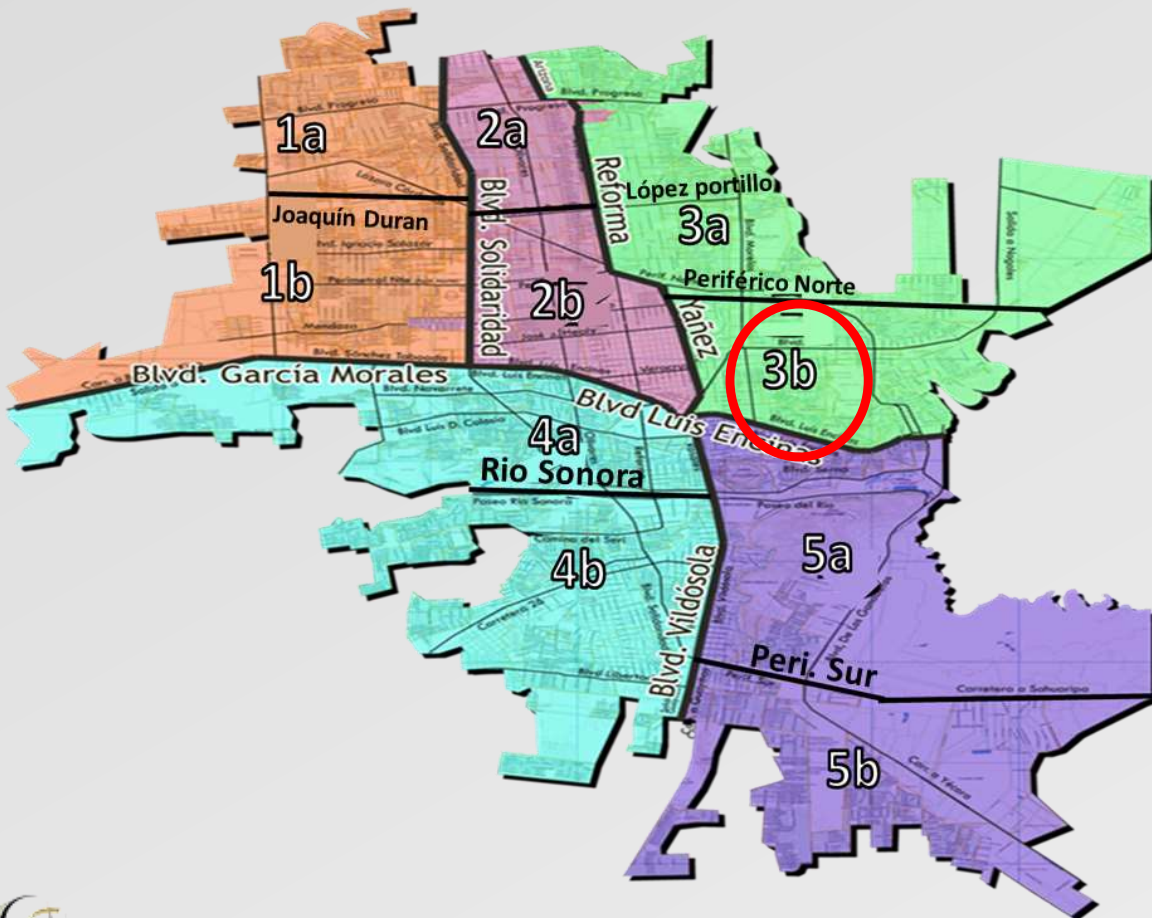
¿Cuáles son los atributos más importantes que debe tener el próximo Presidente de la ciudad?

	Global Abr.	Ene	Feb	Mar	Abr
Honesto	23.6	-	-	-	28.2
Capaz	20.2	-	-	-	18.7
Visionario	11.9	-	-	-	16.3
Experiencia	10.1	-	-	-	8.1
Emprendedor	9.5	-	-	-	14.4
Humilde	9.2	-	-	-	3.3
Innovador	8.6	-	-	-	10.5
Sensible	3.8	-	-	-	0.5
Revolucionario	3.0	-	-	-	-
Total	<b>100.0</b>	-	-	-	<b>100.0</b>

# Zona 3b

## Colonias

AMAPOLAS  
APOLO  
BUGAMBILIAS  
CAFÉ COMBATE  
COLINAS  
EJIDO LA VICTORIA  
EL MARIACHI  
JESÚS GARCÍA  
LA 4 OLIVOS  
LA JOYA  
LAS PLACITAS  
LOMA LINDA  
LOMAS PITIC  
LOS ROSALES  
LUIS ENCINAS  
MISION DEL REAL  
MODELO  
PITIC  
UNIVERSIDAD



# Zona 3b



	Si las elecciones para Presidente Municipal de Hermosillo fueran hoy, ¿Por quién votaría?					¿Independientemente de su voto que partido cree usted que ganaría la presidencia municipal?					¿Por qué partido nunca votaría para la presidencia municipal?				
	Global Abr.	Ene	Feb	Marzo	Abril	Global Abr.	Ene	Feb	Marzo	Abril	Global Abr.	Ene	Feb	Marzo	Abril
MORENA	74.9	24.0	53.8	31.3	77.1	72.9	-	50.0	29.7	83.3	15.7	29.3	19.7	38.8	10.0
ALIANZA PAN/PRI/PRD	19.5	30.7	20.0	60.9	15.7	23.5	-	25.0	60.9	13.6	35.4	32.0	66.2	44.8	32.9
Movimiento Ciudadano	4.9	21.3	26.2	7.8	5.7	3.6	-	25.0	9.4	3.0	20.8	20.0	7.0	6.0	30.0
Según candidato/Propuestas	-	-	-	-	-	-	-	-	-	-	-	-	-	-	-
NC/NC	-	24.0	-	-	-	-	-	-	-	-	-	18.7	5.6	9.0	27.1
Otros	0.8	-	-	-	1.4	-	-	-	-	-	28.1	-	1.4	1.5	-
<b>TOTAL</b>	<b>100</b>	<b>100</b>	<b>100</b>	<b>100</b>	<b>100</b>	<b>100</b>	<b>-</b>	<b>100</b>	<b>100</b>	<b>100</b>	<b>100</b>	<b>100</b>	<b>100</b>	<b>100</b>	<b>100</b>

Desempeño como Servidores públicos	Célida López					David Figueroa					Antonio Astiazarán				
	Global Abr.	Ene	Feb	Marzo	Abril	Global Abr.	Ene	Feb	Marzo	Abril	Global Abr.	Ene	Feb	Marzo	Abril
Aprueba mucho	52.2	-	19.6	20.0	60.9	48.8	-	21.9	17.4	71.4	65.8	-	5.6	58.5	88.6
Aprueba	28.3	-	52.9	38.5	29.0	26.5	-	37.5	37.0	28.6	17.5	-	38.9	31.7	8.6
Desaprueba	13.4	-	23.5	32.3	7.2	20.6	-	37.5	23.9	-	13.3	-	50	7.3	2.9
Desaprueba mucho	6.1	-	3.9	9.2	2.9	4.1	-	3.1	21.7	-	3.4	-	5.6	2.4	-
<b>Total</b>	<b>100</b>	<b>-</b>	<b>100</b>	<b>100</b>	<b>100</b>	<b>100</b>	<b>-</b>	<b>100</b>	<b>100</b>	<b>100</b>	<b>100</b>	<b>-</b>	<b>100</b>	<b>100</b>	<b>100</b>



# Zona 3b



De entre Alfonso Durazo Moreno de Morena, Ernesto Gándara de Alianza PRI PAN PRD y Ricardo Bours de MC ¿A quién prefiere para la Gubernatura del estado?

	Global Abr.	Ene	Feb	Mar	Abr
Alfonso Durazo (Morena)	73.6	42.1	49.2	30.5	77.9
Ernesto Gándara (Alianza)	21.2	43.9	23.1	62.7	14.1
Ricardo Bours (MC)	5.2	14.0	27.7	6.8	8.1
<b>Total</b>	<b>100</b>	<b>100</b>	<b>100</b>	<b>100</b>	<b>100</b>

¿Cómo se considera en preferencia política aunque sea breve?

	Global Abr.	Ene	Feb	Mar	Abr
Más bien MORENA	43.9	38.7	47.9	28.4	49.0
Más bien PRI	9.1	22.7	14.1	3.0	9.0
Más bien Movimiento Ciudadano	4.4	4.0	22.5	34.3	1.3
Más bien PAN	3.2	4.0	-	4.5	5.2
Ninguno	36.2	30.7	1.4	23.9	32.3
NS/NC	3.1	-	14.1	6.0	3.2
<b>Total</b>	<b>100</b>	<b>100</b>	<b>100</b>	<b>100</b>	<b>100</b>

# Zona 3b



De entre Célida López de Morena, Antonio Astiazarán de PRI/PAN/PRD y David Figueroa de MC ¿a quién prefiere para Presidente Municipal en la siguiente elección?

	Global Abr.	Ene	Feb	Mar	Abr
Célida López (Morena)	56.2	-	50.8	45.9	63.6
Antonio Astiazarán (Alianza)	33.4	-	20.0	23.9	27.3
David Figueroa (MC)	8.6	-	29.2	30.2	9.1
Ninguno	1.8	-	-	-	-
<b>Total</b>	<b>100</b>	<b>-</b>	<b>100</b>	<b>100</b>	<b>100</b>

¿De qué temas le gustaría escuchar a los candidatos sobre propuestas para mejorar la ciudad?

	Global Abr.	Ene	Feb	Mar	Abr
Seguridad	23.7	-	-	-	33.6
Pavimentación/Bacheo	13.9	-	-	-	19.6
Sector salud	10.7	-	-	-	7.2
Empleo	10.3	-	-	-	4.8
Sector educativo	6.8	-	-	-	3.2
Apoyo social	4.6	-	-	-	4.8
Vandalismo	4.4	-	-	-	6.4
Desarrollo económico	4.0	-	-	-	4.8
Alumbrado público	3.5	-	-	-	2.4
Transporte público	3.4	-	-	-	0.8
Otros	14.7	-	-	-	12.4
<b>Total</b>	<b>100.0</b>	<b>-</b>	<b>-</b>	<b>-</b>	<b>100.0</b>



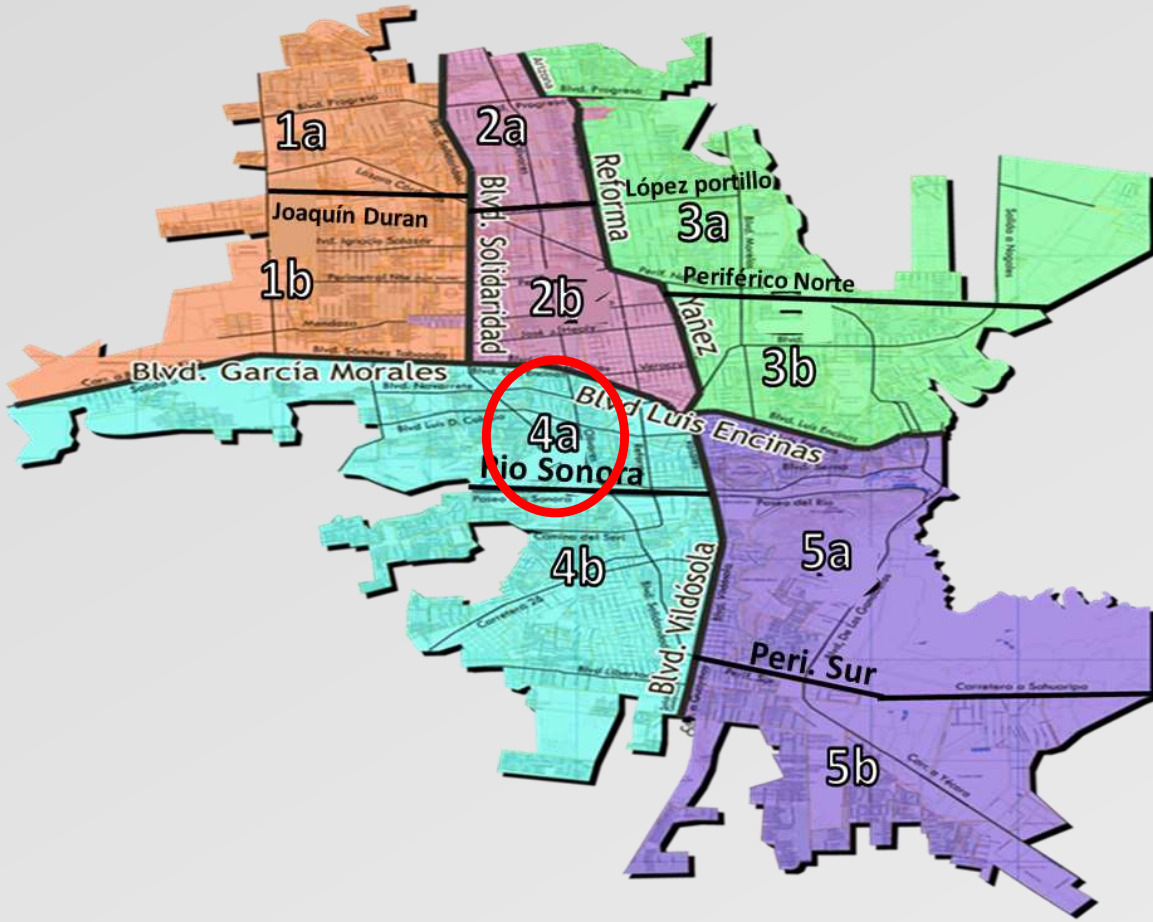
# Zona 3b



¿Cuáles son los atributos más importantes que debe tener el próximo Presidente de la ciudad?

	Global Abr.	Ene	Feb	Mar	Abr
Honesto	23.6	-	-	-	21.0
Capaz	20.2	-	-	-	24.3
Visionario	11.9	-	-	-	8.1
Experiencia	10.1	-	-	-	19.5
Emprendedor	9.5	-	-	-	11.4
Humilde	9.2	-	-	-	7.1
Innovador	8.6	-	-	-	5.2
Sensible	3.8	-	-	-	2.9
Revolucionario	3.0	-	-	-	0.5
<b>Total</b>	<b>100.0</b>	-	-	-	<b>100.0</b>

# Zona 4a



## Colonias

BUENA VISTA  
CAMPO GRANDE  
CENTENARIO  
COMPOSTELA  
CORSELES  
DEL VALLE  
EL CAMPANARIO  
EL LLANO  
LA ENCANTADA  
LA HUERTA  
LA MANGA  
LA VERBENA  
LAS FUENTES  
LAS GRANJAS  
LAS PALMAS  
LAS QUINTAS  
LOS ARCOS

## Colonias

OBISPOS  
PORTAL DEL LAGO  
PORTALES  
PRADOS DEL SUR  
PUERTA GRANDE  
QUINTA ESMERALDA  
RAQUET CLUB  
REAL DE CASTILLA  
REAL DEL ARCO  
REAL DEL LLANO  
RESIDENCIAL CÓRSICA  
RIO GRANDE  
SAN ANTONIO  
SAN JERÓNIMO  
SANTA FE  
URVI VILLA CAMPESTRE  
URVI VILLA DEL PRADO  
VALLE DE LAGO  
VALLE HERMOSO  
VERBENA

# Zona 4a



	Si las elecciones para Presidente Municipal de Hermosillo fueran hoy, ¿Por quién votaría?					¿Independientemente de su voto que partido cree usted que ganaría la presidencia municipal?					¿Por qué partido nunca votaría para la presidencia municipal?				
	Global Abr.	Ene	Feb	Marzo	Abril	Global Abr.	Ene	Feb	Marzo	Abril	Global Abr.	Ene	Feb	Marzo	Abril
MORENA	74.9	22.7	48.4	59.0	57.6	72.9	-	44.3	59.7	58.5	15.7	38.6	25.0	16.4	26.1
ALIANZA PAN/PRI/PRD	19.5	38.6	33.9	24.6	34.1	23.5	-	42.6	29.0	33.8	35.4	29.5	39.7	53.7	47.8
Movimiento Ciudadano	4.9	20.5	17.7	16.4	6.8	3.6	-	13.1	11.3	7.7	20.8	17.0	22.1	20.9	10.1
Según candidato/Propuestas	-	-	-	-	-	-	-	-	-	-	-	-	-	-	-
NC/NC	-	18.2	-	-	-	-	-	-	-	-	-	14.8	13.2	7.5	-
Otros	0.8	-	-	-	1.5	-	-	-	-	-	28.1	-	-	1.5	15.9
<b>TOTAL</b>	<b>100</b>	<b>100</b>	<b>100</b>	<b>100</b>	<b>100</b>	<b>100</b>	<b>-</b>	<b>100</b>	<b>100</b>	<b>100</b>	<b>100</b>	<b>100</b>	<b>100</b>	<b>100</b>	<b>100</b>

Desempeño como Servidores públicos	Célida López					David Figueroa					Antonio Astiazarán				
	Global Abr.	Ene	Feb	Marzo	Abril	Global Abr.	Ene	Feb	Marzo	Abril	Global Abr.	Ene	Feb	Marzo	Abril
Aprueba mucho	52.2	-	32.8	23.6	15.3	48.8	-	21.2	20.0	10.5	65.8	-	14.3	29.4	23.9
Aprueba	28.3	-	16.4	38.2	31.3	26.5	-	36.4	44.0	26.3	17.5	-	39.3	23.5	34.3
Desaprueba	13.4	-	19.7	14.5	33.6	20.6	-	21.2	28.0	31.6	13.3	-	14.3	23.5	26.9
Desaprueba mucho	6.1	-	31.1	23.6	19.8	4.1	-	21.2	8.0	31.6	3.4	-	32.1	23.5	14.9
<b>Total</b>	<b>100</b>	<b>-</b>	<b>100</b>	<b>100</b>	<b>100</b>	<b>100</b>	<b>-</b>	<b>100</b>	<b>100</b>	<b>100</b>	<b>100</b>	<b>-</b>	<b>100</b>	<b>100</b>	<b>100</b>

# Zona 4a



De entre Alfonso Durazo Moreno de Morena, Ernesto Gándara de Alianza PRI PAN PRD y Ricardo Bours de MC ¿A quién prefiere para la Gubernatura del estado?

	Global Abr.	Ene	Feb	Mar	Abr
Alfonso Durazo (Morena)	73.6	40.0	41.0	54.2	48.6
Ernesto Gándara (Alianza)	21.2	46.7	42.6	27.1	41.4
Ricardo Bours (MC)	5.2	13.3	16.4	18.8	10.0
<b>Total</b>	<b>100</b>	<b>100</b>	<b>100</b>	<b>100</b>	<b>100</b>

¿Cómo se considera en preferencia política aunque sea breve?

	Global Abr.	Ene	Feb	Mar	Abr
Más bien MORENA	43.9	40.9	39.7	50.7	14.1
Más bien PRI	9.1	21.6	19.1	7.5	6.4
Más bien Movimiento Ciudadano	4.4	6.8	11.8	13.4	8.3
Más bien PAN	3.2	9.1	7.4	11.9	-
Ninguno	36.2	21.6	4.4	13.4	<b>70.5</b>
NS/NC	3.1	-	17.6	3.0	0.6
<b>Total</b>	<b>100</b>	<b>100</b>	<b>100</b>	<b>100</b>	<b>100</b>

# Zona 4a



De entre Célida López de Morena, Antonio Astiazarán de PRI/PAN/PRD y David Figueroa de MC ¿a quién prefiere para Presidente Municipal en la siguiente elección?

	Global Abr.	Ene	Feb	Mar	Abr
Célida López (Morena)	56.2	-	55.6	50.7	16.7
Antonio Astiazarán (Alianza)	33.4	-	25.9	29.8	83.3
David Figueroa (MC)	8.6	-	18.5	19.5	-
Ninguno	1.8	-	-	-	-
<b>Total</b>	<b>100</b>	<b>-</b>	<b>100</b>	<b>100</b>	<b>100</b>

¿De qué temas le gustaría escuchar a los candidatos sobre propuestas para mejorar la ciudad?

	Global Abr.	Ene	Feb	Mar	Abr
Seguridad	23.7	-	-	-	32.1
Pavimentación/Bacheo	13.9	-	-	-	26.5
Sector salud	10.7	-	-	-	-
Empleo	10.3	-	-	-	2.5
Sector educativo	6.8	-	-	-	9.9
Apoyo social	4.6	-	-	-	2.5
Vandalismo	4.4	-	-	-	0.6
Desarrollo económico	4.0	-	-	-	11.1
Alumbrado público	3.5	-	-	-	1.2
Transporte público	3.4	-	-	-	1.2
Otros	14.7	-	-	-	12.3
<b>Total</b>	<b>100.0</b>	<b>-</b>	<b>-</b>	<b>-</b>	<b>100.0</b>

# Zona 4a

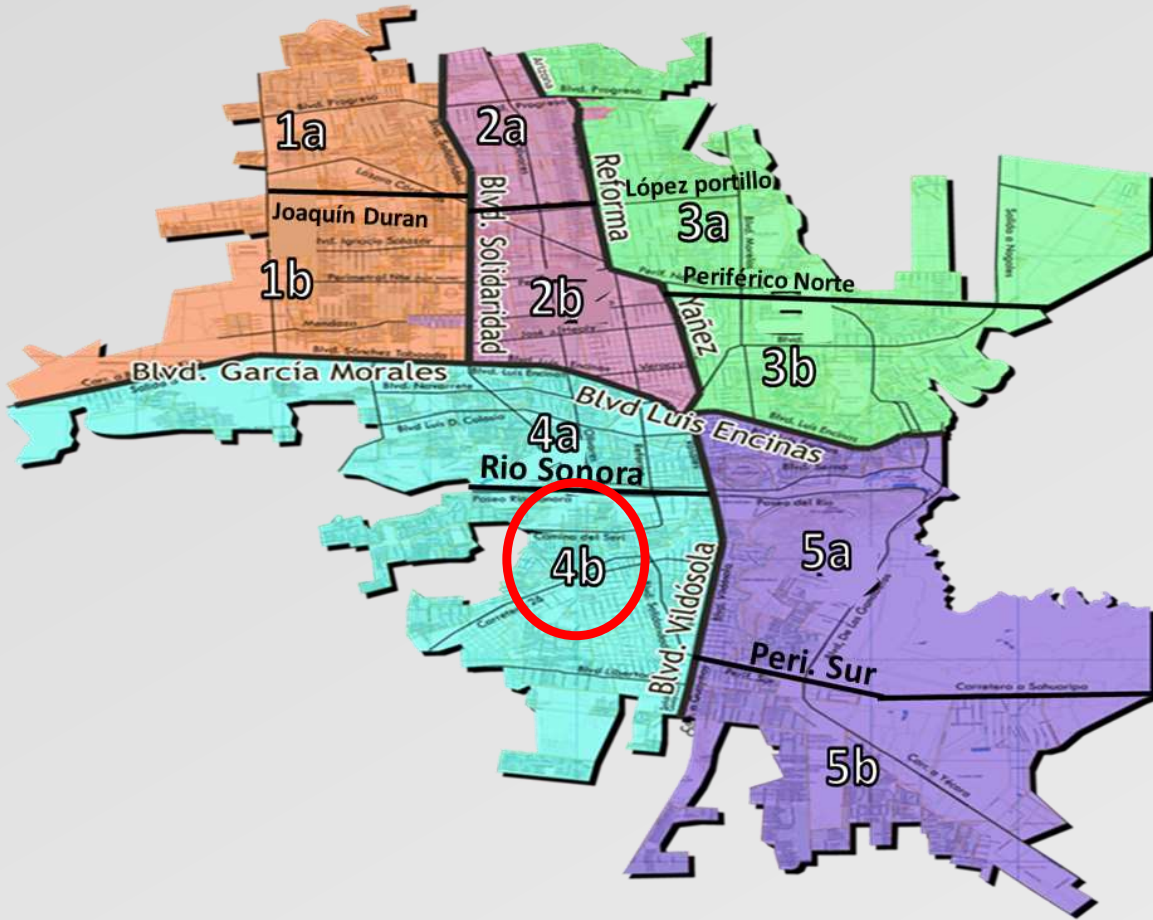


¿Cuáles son los atributos más importantes que debe tener el próximo Presidente de la ciudad?

	Global Abr.	Ene	Feb	Mar	Abr
Honesto	23.6	-	-	-	22.8
Capaz	20.2	-	-	-	23.8
Visionario	11.9	-	-	-	11.4
Experiencia	10.1	-	-	-	11.4
Emprendedor	9.5	-	-	-	8.4
Humilde	9.2	-	-	-	7.9
Innovador	8.6	-	-	-	7.4
Sensible	3.8	-	-	-	4.5
Revolucionario	3.0	-	-	-	2.5
Total	<b>100.0</b>	-	-	-	<b>100.0</b>



# Zona 4b



## Colonias

ADOLFO LOPEZ MATEOS  
 ASTURIAS  
 BUENA VISTA  
 CASA LINDA  
 EL APACHE  
 EMILIANO ZAPATA  
 FDISSTE  
 LAS MINITAS  
 LAS PLACITAS  
 LAS PRADERAS DEL VALLE  
 LOS OLIVOS  
 LOS TULIPANES  
 MARSELLA RESIDENCIAL  
 MAYORCA  
 MEDITERRÁNEO  
 MINITAS  
 MONTE CARLO  
 NACAMERI

## Colonias

OLIVOS  
 PALO VERDE  
 PASEO SAN ANGEL  
 PROVINCIA  
 QUINTAS DEL SOL  
 REAL DE MINAS  
 REAL DEL 14 FRACCIONAMIENTO  
 REAL DEL CARMEN  
 RIO GRANDE  
 SAN ANGEL  
 SAN MARCOS  
 TIRO AL BLANCO  
 TIROCAPE  
 URBI VILLA DEL PRADO  
 VILLA BONITA  
 VILLA DE SERIS  
 VILLA HERMOSA  
 VILLAS DEL SUR

# Zona 4b



	Si las elecciones para Presidente Municipal de Hermosillo fueran hoy, ¿Por quién votaría?					¿Independientemente de su voto que partido cree usted que ganaría la presidencia municipal?					¿Por qué partido nunca votaría para la presidencia municipal?				
	Global Abr.	Ene	Feb	Marzo	Abril	Global Abr.	Ene	Feb	Marzo	Abril	Global Abr.	Ene	Feb	Marzo	Abril
MORENA	74.9	50.0	57.5	67.2	68.6	72.9	-	58.8	66.2	68.4	15.7	38.6	20.0	13.0	20.0
ALIANZA PAN/PRI/PRD	19.5	31.1	23.8	17.9	23.5	23.5	-	23.8	20.0	26.3	35.4	29.5	65.9	60.9	45.7
Movimiento Ciudadano	4.9	10.0	16.3	14.9	5.9	3.6	-	17.5	13.8	5.3	20.8	17.0	4.7	14.5	4.3
Según candidato/Propuestas	-	-	2.5	-	-	-	-	-	-	-	-	-	1.2	-	-
NC/NC	-	8.9	-	-	-	-	-	-	-	-	-	14.8	7.1	10.1	30.0
Otros	0.8	-	-	-	2.0	-	-	-	-	-	28.1	-	1.2	1.4	-
<b>TOTAL</b>	<b>100</b>	<b>100</b>	<b>100</b>	<b>100</b>	<b>100</b>	<b>100</b>	<b>-</b>	<b>100</b>	<b>100</b>	<b>100</b>	<b>100</b>	<b>100</b>	<b>100</b>	<b>100</b>	<b>100</b>

Desempeño como Servidores públicos	Célida López					David Figueroa					Antonio Astiazarán				
	Global Abr.	Ene	Feb	Marzo	Abril	Global Abr.	Ene	Feb	Marzo	Abril	Global Abr.	Ene	Feb	Marzo	Abril
Aprueba mucho	52.2	-	36.1	23.1	28.8	48.8	-	14.3	18.2	26.7	65.8	-	8.7	27.3	32.1
Aprueba	28.3	-	36.1	49.2	37.9	26.5	-	60.7	63.6	56.7	17.5	-	34.8	27.3	42.9
Desaprueba	13.4	-	24.6	16.9	22.7	20.6	-	25.0	18.2	16.7	13.3	-	47.8	36.4	25.0
Desaprueba mucho	6.1	-	3.3	10.8	10.6	4.1	-	-	-	-	3.4	-	8.7	9.1	-
<b>Total</b>	<b>100</b>	<b>-</b>	<b>100</b>	<b>100</b>	<b>100</b>	<b>100</b>	<b>-</b>	<b>100</b>	<b>100</b>	<b>100</b>	<b>100</b>	<b>-</b>	<b>100</b>	<b>100</b>	<b>100</b>



# Zona 4b



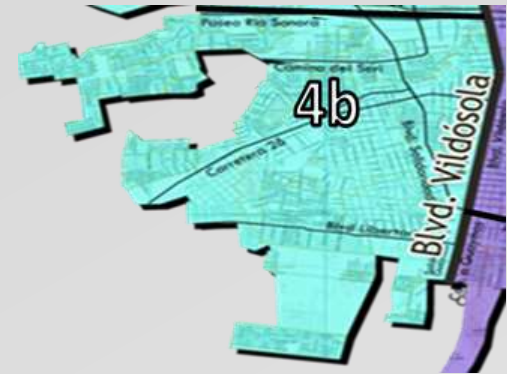
De entre Alfonso Durazo Moreno de Morena, Ernesto Gándara de Alianza PRI PAN PRD y Ricardo Bours de MC ¿A quién prefiere para la Gubernatura del estado?

	Global Abr.	Ene	Feb	Mar	Abr
Alfonso Durazo (Morena)	73.6	52.9	51.9	63.3	63.8
Ernesto Gándara (Alianza)	21.2	42.4	30.4	20.0	27.6
Ricardo Bours (MC)	5.2	4.7	17.7	16.7	8.6
<b>Total</b>	<b>100</b>	<b>100</b>	<b>100</b>	<b>100</b>	<b>100</b>

¿Cómo se considera en preferencia política aunque sea breve?

	Global Abr.	Ene	Feb	Mar	Abr
Más bien MORENA	43.9	51.1	61.2	56.5	39.5
Más bien PRI	9.1	36.7	12.9	8.7	11.1
Más bien Movimiento Ciudadano	4.4	4.4	11.8	5.8	3.7
Más bien PAN	3.2	3.3	4.7	13.0	2.5
Ninguno	36.2	4.4	-	14.5	42.0
NS/NC	3.1	-	9.4	1.4	1.2
<b>Total</b>	<b>100</b>	<b>100</b>	<b>100</b>	<b>100</b>	<b>100</b>

# Zona 4b



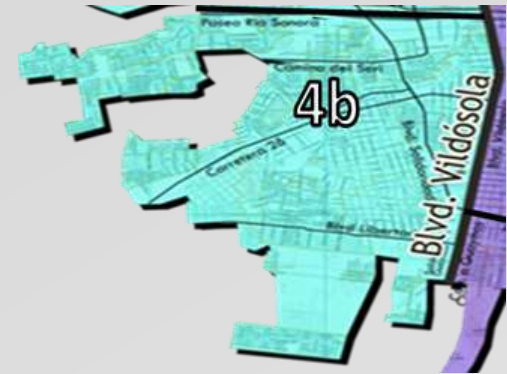
De entre Célida López de Morena, Antonio Astiazarán de PRI/PAN/PRD y David Figueroa de MC ¿a quién prefiere para Presidente Municipal en la siguiente elección?

	Global Abr.	Ene	Feb	Mar	Abr
Célida López (Morena)	56.2	-	58.9	54	28.9
Antonio Astiazarán (Alianza)	33.4	-	24.7	28.6	37.8
David Figueroa (MC)	8.6	-	16.4	17.4	31.1
Ninguno	1.8	-	-	-	2.2
<b>Total</b>	<b>100</b>	<b>-</b>	<b>100</b>	<b>100</b>	<b>100</b>

¿De qué temas le gustaría escuchar a los candidatos sobre propuestas para mejorar la ciudad?

	Global Abr.	Ene	Feb	Mar	Abr
Seguridad	23.7	-	-	-	32.4
Pavimentación/Bacheo	13.9	-	-	-	17.2
Sector salud	10.7	-	-	-	4.1
Empleo	10.3	-	-	-	9.7
Sector educativo	6.8	-	-	-	3.4
Apoyo social	4.6	-	-	-	1.0
Vandalismo	4.4	-	-	-	6.2
Desarrollo económico	4.0	-	-	-	3.1
Alumbrado público	3.5	-	-	-	2.8
Transporte público	3.4	-	-	-	-
Otros	14.7	-	-	-	20.0
<b>Total</b>	<b>100.0</b>	<b>-</b>	<b>-</b>	<b>-</b>	<b>100.0</b>

# Zona 4b



¿Cuáles son los atributos más importantes que debe tener el próximo Presidente de la ciudad?

	Global Abr.	Ene	Feb	Mar	Abr
Honesto	23.6	-	-	-	25.0
Capaz	20.2	-	-	-	19.1
Visionario	11.9	-	-	-	11.3
Experiencia	10.1	-	-	-	15.2
Emprendedor	9.5	-	-	-	9.3
Humilde	9.2	-	-	-	6.9
Innovador	8.6	-	-	-	8.3
Sensible	3.8	-	-	-	3.9
Revolucionario	3.0	-	-	-	1.0
<b>Total</b>	<b>100.0</b>	-	-	-	<b>100.0</b>



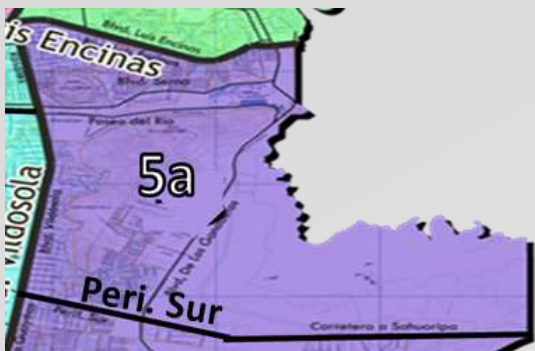
# Zona 5a



	Si las elecciones para Presidente Municipal de Hermosillo fueran hoy, ¿Por quién votaría?					¿Independientemente de su voto que partido cree usted que ganaría la presidencia municipal?					¿Por qué partido nunca votaría para la presidencia municipal?				
	Global Abr.	Ene	Feb	Marzo	Abril	Global Abr.	Ene	Feb	Marzo	Abril	Global Abr.	Ene	Feb	Marzo	Abril
MORENA	74.9	25.2	45.3	63.1	73.6	72.9	-	53.4	64.5	76.4	15.7	25.9	26.5	10.4	8.6
ALIANZA PAN/PRI/PRD	19.5	36.7	30.2	20.0	22.6	23.5	-	36.2	22.6	20.0	35.4	46	32.4	58.2	31.4
Movimiento Ciudadano	4.9	21.6	22.6	16.9	1.9	3.6	-	10.3	12.9	3.6	20.8	12.2	27.9	23.9	14.3
Según candidato/Propuestas	-	-	1.9	-	-	-	-	-	-	-	-	-	-	-	-
NC/NC	-	16.5	-	-	-	-	-	-	-	-	-	15.8	11.8	7.5	45.7
Otros	0.8	-	-	-	1.9	-	-	-	-	-	28.1	-	1.5	-	-
<b>TOTAL</b>	<b>100</b>	<b>100</b>	<b>100</b>	<b>100</b>	<b>100</b>	<b>100</b>	<b>-</b>	<b>100</b>	<b>100</b>	<b>100</b>	<b>100</b>	<b>100</b>	<b>100</b>	<b>100</b>	<b>100</b>

Desempeño como Servidores públicos	Célida López					David Figueroa					Antonio Astiazarán				
	Global Abr.	Ene	Feb	Marzo	Abril	Global Abr.	Ene	Feb	Marzo	Abril	Global Abr.	Ene	Feb	Marzo	Abril
Aprueba mucho	52.2	-	10.0	15.3	39.7	48.8	-	37.5	11.5	31.25	65.8	-	9.1	12.5	37.5
Aprueba	28.3	-	30.0	61.0	37.9	26.5	-	20.8	65.4	68.75	17.5	-	54.5	50.0	58.3
Desaprueba	13.4	-	30.0	15.3	10.3	20.6	-	33.3	19.2	-	13.3	-	22.7	31.3	4.2
Desaprueba mucho	6.1	-	30.0	8.5	12.1	4.1	-	8.3	3.8	-	3.4	-	13.6	6.3	-
<b>Total</b>	<b>100</b>	<b>-</b>	<b>100</b>	<b>100</b>	<b>100</b>	<b>100</b>	<b>-</b>	<b>100</b>	<b>100</b>	<b>100</b>	<b>100</b>	<b>-</b>	<b>100</b>	<b>100</b>	<b>100</b>

# Zona 5a



De entre Alfonso Durazo Moreno de Morena, Ernesto Gándara de Alianza PRI PAN PRD y Ricardo Bours de MC ¿A quién prefiere para la Gubernatura del estado?

	Global Abr.	Ene	Feb	Mar	Abr
Alfonso Durazo (Morena)	73.6	38.8	39.7	58.7	75.8
Ernesto Gándara (Alianza)	21.2	42.2	25.9	28.6	14.5
Ricardo Bours (MC)	5.2	19.0	34.5	12.7	9.7
<b>Total</b>	<b>100</b>	<b>100</b>	<b>100</b>	<b>100</b>	<b>100</b>

¿Cómo se considera en preferencia política aunque sea breve?

	Global Abr.	Ene	Feb	Mar	Abr
Más bien MORENA	43.9	46.8	38.2	54.4	41.8
Más bien PRI	9.1	15.8	13.2	13.2	7.6
Más bien Movimiento Ciudadano	4.4	13.7	16.2	5.9	2.5
Más bien PAN	3.2	4.3	10.3	14.7	1.3
Ninguno	36.2	19.4	1.5	11.8	46.8
NS/NC	3.1	-	20.6	-	-
<b>Total</b>	<b>100</b>	<b>100</b>	<b>100</b>	<b>100</b>	<b>100</b>



# Zona 5a



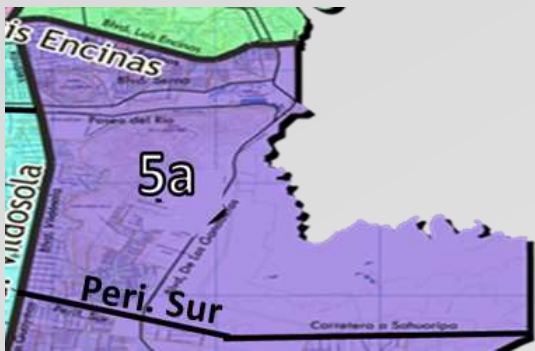
De entre Célida López de Morena, Antonio Astiazarán de PRI/PAN/PRD y David Figueroa de MC ¿a quién prefiere para Presidente Municipal en la siguiente elección?

	Global Abr.	Ene	Feb	Mar	Abr
Célida López (Morena)	56.2	-	51.0	46.1	42.3
Antonio Astiazarán (Alianza)	33.4	-	24.5	28.4	23.1
David Figueroa (MC)	8.6	-	24.5	25.5	34.6
Ninguno	1.8	-	-	-	-
<b>Total</b>	<b>100</b>	<b>-</b>	<b>100</b>	<b>100</b>	<b>100</b>

¿De qué temas le gustaría escuchar a los candidatos sobre propuestas para mejorar la ciudad?

	Global Abr.	Ene	Feb	Mar	Abr
Seguridad	23.7	-	-	-	23.8
Pavimentación/Bacheo	13.9	-	-	-	19.1
Sector salud	10.7	-	-	-	4.3
Empleo	10.3	-	-	-	12.1
Sector educativo	6.8	-	-	-	1.4
Apoyo social	4.6	-	-	-	1.4
Vandalismo	4.4	-	-	-	8.5
Desarrollo económico	4.0	-	-	-	1.8
Alumbrado público	3.5	-	-	-	3.5
Transporte público	3.4	-	-	-	1.4
Otros	14.7	-	-	-	22.7
<b>Total</b>	<b>100.0</b>	<b>-</b>	<b>-</b>	<b>-</b>	<b>100.0</b>

# Zona 5a

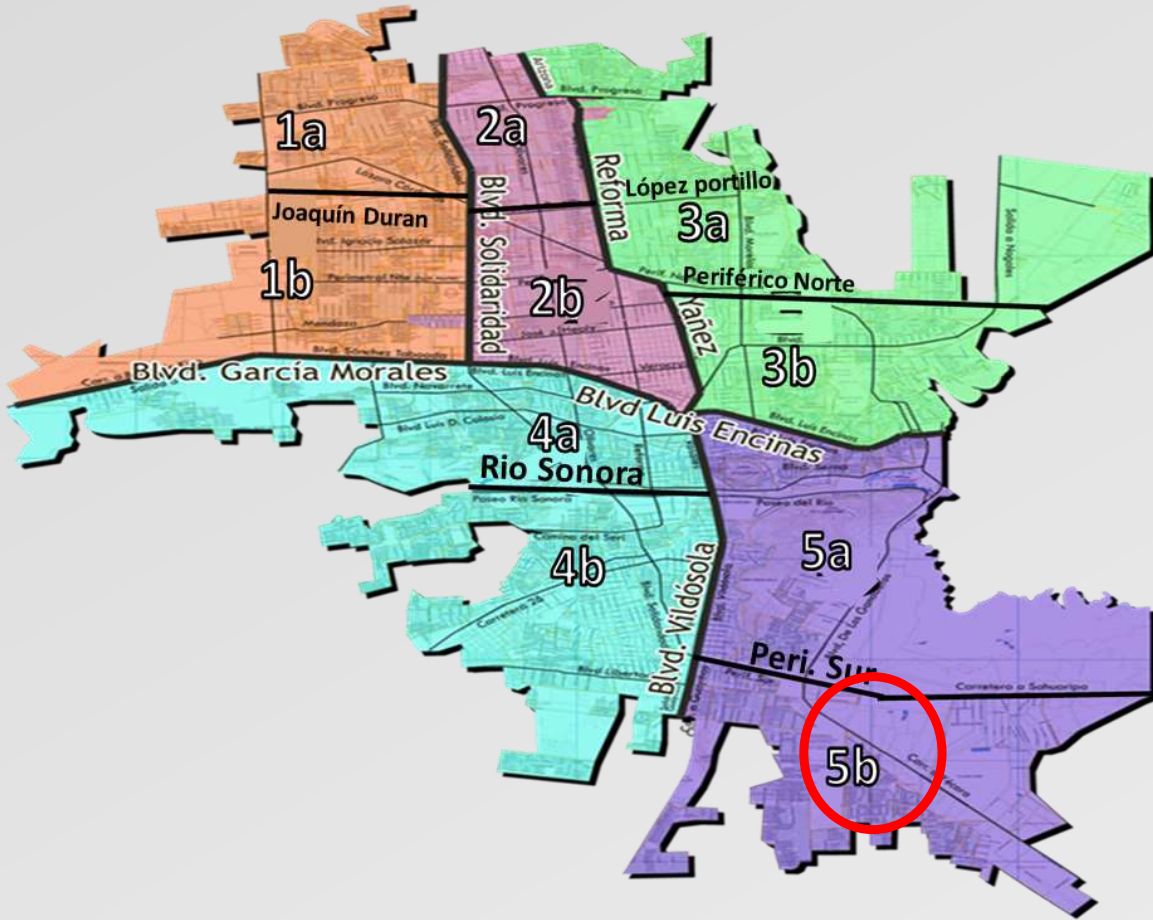


¿Cuáles son los atributos más importantes que debe tener el próximo Presidente de la ciudad?

	Global Abr.	Ene	Feb	Mar	Abr
Honesto	23.6	-	-	-	22.8
Capaz	20.2	-	-	-	20.9
Visionario	11.9	-	-	-	12.1
Experiencia	10.1	-	-	-	13.1
Emprendedor	9.5	-	-	-	6.8
Humilde	9.2	-	-	-	9.2
Innovador	8.6	-	-	-	10.2
Sensible	3.8	-	-	-	1.9
Revolucionario	3.0	-	-	-	2.9
<b>Total</b>	<b>100.0</b>	<b>-</b>	<b>-</b>	<b>-</b>	<b>100.0</b>



# Zona 5b



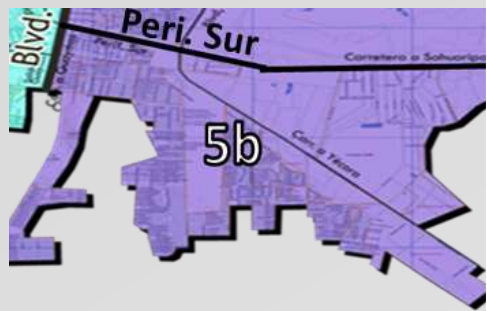
## Colonias

ADOLFO DE LA HUERTA  
AGUALURCA  
ALTAMIRA  
ALTARES  
CHULAVISTA  
CUAHUTEMOC  
DILIGENCIAS  
FRACC. ALTARES  
GALA RESIDENCIAL  
HACIENDAS DEL SUR  
LAS DILIGENCIAS  
LOS ALAMOS  
LOS CIRIOS

## Colonias

LOS ENCINOS  
LUIS TERAN  
NUEVO HERMOSILLO  
PERISUR  
RANCHO GRANDE  
RENACIMIENTO  
TERRANOVA  
URBI VILLA DEL REY  
VALLE DEL MARQUEZ  
VISTA REAL  
Y GRIEGA

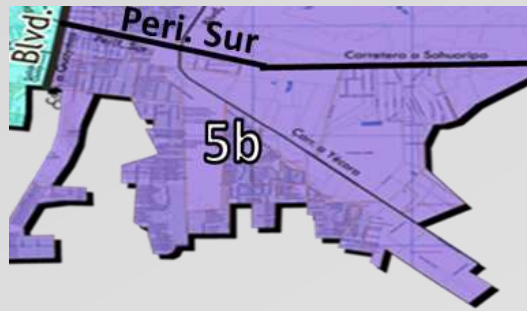
# Zona 5b



	Si las elecciones para Presidente Municipal de Hermosillo fueran hoy, ¿Por quién votaría?					¿Independientemente de su voto que partido cree usted que ganaría la presidencia municipal?					¿Por qué partido nunca votaría para la presidencia municipal?				
	Global Abr.	Ene	Feb	Marzo	Abril	Global Abr.	Ene	Feb	Marzo	Abril	Global Abr.	Ene	Feb	Marzo	Abril
MORENA	74.9	41.7	53.8	61.3	85.0	72.9	-	57.8	60.0	73.5	15.7	8.3	28.4	15.6	2.8
ALIANZA PAN/PRI/PRD	19.5	8.3	29.2	25.8	10.0	23.5	-	29.7	30.0	16.2	35.4	66.7	47.3	53.1	56.9
Movimiento Ciudadano	4.9	8.3	15.4	12.9	5.0	3.6	-	12.5	10.0	10.3	20.8	-	12.2	23.4	40.3
Según candidato/Propuestas	-	-	1.5	-	-	-	-	-	-	-	-	-	-	-	-
NC/NC	-	41.7	-	-	-	-	-	-	-	-	-	25.0	12.2	7.8	-
Otros	0.8	-	-	-	-	-	-	-	-	-	28.1	-	-	-	-
<b>TOTAL</b>	<b>100</b>	<b>100</b>	<b>100</b>	<b>100</b>	<b>100</b>	<b>100</b>	<b>-</b>	<b>100</b>	<b>100</b>	<b>100</b>	<b>100</b>	<b>100</b>	<b>100</b>	<b>100</b>	<b>100</b>

Desempeño como Servidores públicos	Célida López					David Figueroa					Antonio Astiazarán				
	Global Abr.	Ene	Feb	Marzo	Abril	Global Abr.	Ene	Feb	Marzo	Abril	Global Abr.	Ene	Feb	Marzo	Abril
Aprueba mucho	52.2	-	21.0	19.6	9.6	48.8	-	29.6	8.7	8.3	65.8	-	4.8	6.3	4.5
Aprueba	28.3	-	40.3	53.6	71.2	26.5	-	40.7	65.2	75.0	17.5	-	47.6	31.3	72.7
Desaprueba	13.4	-	21.0	16.1	16.4	20.6	-	25.9	21.7	12.5	13.3	-	33.3	50.0	18.2
Desaprueba mucho	6.1	-	17.7	10.7	2.7	4.1	-	3.7	4.3	4.2	3.4	-	14.3	12.5	4.5
<b>Total</b>	<b>100</b>	<b>-</b>	<b>100</b>	<b>100</b>	<b>100</b>	<b>100</b>	<b>-</b>	<b>100</b>	<b>100</b>	<b>100</b>	<b>100</b>	<b>-</b>	<b>100</b>	<b>100</b>	<b>100</b>

# Zona 5b



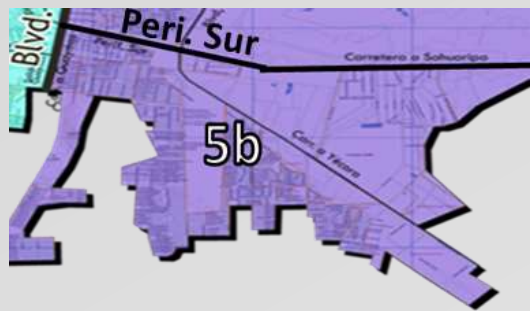
De entre Alfonso Durazo Moreno de Morena, Ernesto Gándara de Alianza PRI PAN PRD y Ricardo Bours de MC ¿A quién prefiere para la Gubernatura del estado?

	Global Abr.	Ene	Feb	Mar	Abr
Alfonso Durazo (Morena)	73.6	60.0	43.1	61.8	78.8
Ernesto Gándara (Alianza)	21.2	30.0	32.3	23.6	12.5
Ricardo Bours (MC)	5.2	10.0	24.6	14.5	8.8
<b>Total</b>	<b>100</b>	<b>100</b>	<b>100</b>	<b>100</b>	<b>100</b>

¿Cómo se considera en preferencia política aunque sea breve?

	Global Abr.	Ene	Feb	Mar	Abr
Más bien MORENA	43.9	50	44.6	56.3	29.8
Más bien PRI	9.1	-	9.5	10.9	1.2
Más bien Movimiento Ciudadano	4.4	16.7	9.5	7.8	2.4
Más bien PAN	3.2	-	8.1	10.9	26.2
Ninguno	36.2	33.3	-	9.4	39.3
NS/NC	3.1	-	28.4	4.7	1.2
<b>Total</b>	<b>100</b>	<b>100</b>	<b>100</b>	<b>100</b>	<b>100</b>

# Zona 5b



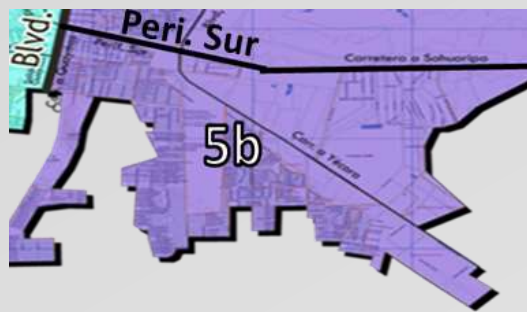
De entre Célida López de Morena, Antonio Astiazarán de PRI/PAN/PRD y David Figueroa de MC ¿a quién prefiere para Presidente Municipal en la siguiente elección?

	Global Abr.	Ene	Feb	Mar	Abr
Célida López (Morena)	56.2	-	54.4	49.5	55.9
Antonio Astiazarán (Alianza)	33.4	-	26.3	30.2	41.2
David Figueroa (MC)	8.6	-	19.3	20.3	2.9
Ninguno	1.8	-	-	-	-
<b>Total</b>	<b>100</b>	<b>-</b>	<b>100</b>	<b>100</b>	<b>100</b>

¿De qué temas le gustaría escuchar a los candidatos sobre propuestas para mejorar la ciudad?

	Global Abr.	Ene	Feb	Mar	Abr
Seguridad	23.7	-	-	-	23.7
Pavimentación/Bacheo	13.9	-	-	-	19.5
Sector salud	10.7	-	-	-	0.8
Empleo	10.3	-	-	-	0.8
Sector educativo	6.8	-	-	-	0.8
Apoyo social	4.6	-	-	-	3.4
Vandalismo	4.4	-	-	-	19.5
Desarrollo económico	4.0	-	-	-	7.6
Alumbrado público	3.5	-	-	-	0.8
Transporte público	3.4	-	-	-	-
Otros	14.7	-	-	-	22.9
<b>Total</b>	<b>100.0</b>	<b>-</b>	<b>-</b>	<b>-</b>	<b>100.0</b>

# Zona 5b



¿Cuáles son los atributos más importantes que debe tener el próximo Presidente de la ciudad?

	Global Abr.	Ene	Feb	Mar	Abr
Honesto	23.6	-	-	-	15.8
Capaz	20.2	-	-	-	14.8
Visionario	11.9	-	-	-	15.3
Experiencia	10.1	-	-	-	9.1
Emprendedor	9.5	-	-	-	12.0
Humilde	9.2	-	-	-	10.0
Innovador	8.6	-	-	-	16.3
Sensible	3.8	-	-	-	2.9
Revolucionario	3.0	-	-	-	3.8
Total	<b>100.0</b>	-	-	-	<b>100.0</b>

# MONITOR ABRIL

## COLONIAS ENCUESTADAS

COLONIAS	ZONA
EL ENCANTO	1A
PRIMERO HILLO	1A
ARANDANOS	1A
PUEBLITOS	1A
SOLIDARIDAD	1A
PRIVADAS DEL REAL	1A

COLONIAS	ZONA
HACIENDAS	2A
EL CORTIJO	2A
LOS MANANTIALES	2A
CARMEN SERDÁN	2A
CIMA	2A

COLONIAS	ZONA
VILLA DORADA	3A
VILLA DEL CORTEZ	3A
VILLA SONORA	3A
LOMAS DE LINDA VISTA	3A
SIERRA VISTA	3A
BACHOCO	3A

COLONIAS	ZONA
CENTENARIO	4A
EL LLANO	4A
LA MANGA	4A
LAS PALMAS	4A
SANTA FE	4A
LAS QUINTAS	4A

COLONIAS	ZONA
AKIWIKI	5A
LAS LOMAS	5A
PEDREGAL	5A
CASA BLANCA	5A
LOS NARANJOS	5A
CENTRO	5A

COLONIAS	ZONA
VIRREYES	1B
NUEVA ESPAÑA	1B
ALVARO OBREGON	1B
SONACER	1B
SAHUARO INDECO	1B
SAN BOSCO	1B

COLONIAS	ZONA
BALDERRAMA	2B
CHOYAL	2B
OLIVARES	2B
MODELO	2B
PERIODISTA	2B
SAN BENITO	2B

COLONIAS	ZONA
APOLO	3B
JESÚS GARCÍA	3B
BUGAMBILIAS	3B
CAFÉ COMBATE	3B
SAN LUIS	3B

COLONIAS	ZONA
EMILIANO ZAPATA	4B
QUINTAS	4B
PALO VERDE	4B
PRADERAS	4B
NACAMERI	4B
VILLA DE SERIS	4B
VILLA BONITA	4B

COLONIAS	ZONA
ALTARES	5B
ALTAMIRA	5B
AGUA LURCA	5B
CUAUHTEMOC	5B
GALA	5B
MALLORCA	5B
NUEVO HERMOSILLO	5B

# Simsa Marketing Research

Asid Gabinete de Consultores, S.A. de C.V.

Simsa, con 4 años dedicada a la investigación e inteligencia de mercados, asesoría y estrategias empresariales, gubernamentales y políti

CURRICULUM  
EMPRESARIAL





## DATOS DE LA EMPRESA

### Director General:

**Carlos Azpe Fimbres**, Maestría Económica ITAM 1987, Licenciatura en Economía UANL 1985, IPADE 2010.

**Razón Social:** Asid Gabinete de Consultores, S.A. de C.V., conocida como SIMSA MARKETING RESEARCH

**Domicilio:**

**Ciudad:** H

**Email:** sim

**Web:** [www.simsamarketing.com](http://www.simsamarketing.com)

## Desarrollo

SIMSA inicia como una empresa local en 2016 para continuar con una secuencia de crecimiento Regional, Nacional e Internacional, gracias al reconocimiento y preferencia por la calidad con que desarrollamos nuestros servicios

## MISIÓN

**D**iseñar y ejecutar técnicas de mercadotecnia para que nuestros clientes mejoren su desempeño empresarial a partir de la descripción y análisis de todo su entorno competitivo en forma profesional, talentosa y oportuna.

Alentamos la eficiencia de la actividad económica global mediante el uso de herramientas que permitan maximizar la toma de decisiones en materia de viabilidad económica y comercial para contribuir al incremento de sus ventas.

## ALIANZAS ESTRATÉGICAS

**T**enemos experiencia de 4 años en el Noroeste de México cubriendo los estados de Baja California y Baja California Sur, Sonora, Sinaloa y Chihuahua, así como en Arizona y California en los Estados Unidos. Mediante agencias filiales podemos representarlo en cualquier parte de México, Estados Unidos y América Latina.

- Análisis de estudio de mercado para evaluar el impacto de las tarifas de los clientes.
- Diseño de estructuración de estudio de mercado para la obtención de opinión de clientes de medios de comunicación.
- Diseño de sistema de información compartida para Intranet.

- Elaboración y diseño de procedimientos para obtener la percepción del cliente doméstico.
- Implementación de estudio de mercado para la obtención de opinión de clientes de medios de comunicación.
- Sesión de grupo de enfoque de investigación de mercado (Zona Hermosillo y Culiacán).
- Programa de capacitación para el análisis de información de mercadotecnia.
- Elaboración de manuales de capacitación y administramiento para el área de capacitación.

## AÑO 2016

**Yomarvig Ceremonias SA de CV** Evaluación de mercado

**Bellísima Novias SA de CV** Evaluación de mercado

**Laura Bustamante Córdova** Estudio de Mercado para revista Buena Salud

**Sonora Forming Administrative Services SA de CV** Estudio e Clima Laboral

**Dinamia Consultoría en Investigación SC** Estudio Cualitativo

**José Miguel Córdova Cabrera** Evaluación de mercado a través de estudio cuantitativo

**Revista Buena Salud** Aplicación APPs para publicación de revista Buena Salud y Amiga.

**Congreso del Estado de Sonora** Evaluación de medios publicitarios en el Estado de Sonora.

**Proyecto Propio** Desarrollo de Tecnologías de Información para soluciones de mercadotecnia mediante pantallas digitales.

**Proyecto Propio** Plataforma de TI para aplicaciones móviles en ambientes Android e IOS.

**Laura Bustamante** Desarrollo de aplicación de tecnologías de información para revista Amiga

**Municipio de Puerto Peñasco** Estudio de evaluación de la función pública

**Fundación Rafael Preciado Hernández AC** Estudio sobre el impacto económico, social y cultural de las PYMES en el estado de Veracruz

**SYTEC Comunicaciones, SA de CV** Estudio de mercado sobre potencial

**Laura Elena Bustamante Córdova** Desarrollo de tecnologías de información para revista Buena Salud

**Notaría 106 Lic Elizabeth González Madrid** Desarrollo de página web

**Tiendas de Autoservicio del Norte, SA de CV** Estudio sobre medios de comunicación 2016

## AÑO 2017

**Laura Elena Bustamante Córdova** Estudio de mercado Stratego

**Gobierno del Estado de Sonora** Cobertura informativa 2016

**Partido Acción Nacional** Estudio cualitativo Estado de Coahuila

**TV Corporativo de Sonora, SA de CV** Estudio de medios de comunicación en Valles del Yaqui y Mayo

**Gobierno del Estado de Sonora** Cobertura informativa 2017

**Guillermo Salvador Plata Martínez** Estudio de mercado para estética canina

**Guillermo Salvador Plata Martínez** Taller sobre planeación estratégica

**Guillermo Salvador Plata Martínez** Estudio de mercado

**Inmobiliaria FEICO, SA de CV** Estudio de mercado

**Industrial Nuevo Nogales, SA de CV** Estudio de mercado

**Distribuciones KRIS, SA de CV** Estudio de mercado introducción de nuevos productos

**Compañía Isdamar, SA de CV** Estudio de mercado sobre proyecto inmobiliario

**Editora Netpartnership México, SA de CV** Difusión publicitaria en kiosko virtual

**Premaco del Desierto, SA de CV** Estudio de mercado

**Distribuciones Kris, SA de CV** Estudio de mercado producto Tikis

**Municipio de Puerto Peñasco** Estudio de evaluación municipal

**Laura Elena Bustamante Córdova** Estudio Stratego sobre medios de comunicación

**TV Corporativo de Sonora, SA de CV** Estudio de medios de comunicación

**Compañía industrial de contenedores S.A. de C.V.,** Elaboración estudio de mercado. Cruz roja mexicana  
Elaboración de estudio de mercado.

**Clínica del Noroeste S.A. de C.V.,** Elaboración estudio de mercado.

**Centro de diagnóstico del Noroeste, S.A. de C.V.,** Elaboración estudio de mercado. Centro Médico del  
Noroeste, S.A. de C.V., Elaboración estudio de mercado.

**Club deportivo Triple A S.A. de C.V.,** Evaluación de Aforo, rating estadio y media mass

**Desarrollo Cenit S.A. de C.V.,** Estudio de mercado plaza Nogales. Embotelladora Pitic S.A. de C.V.,  
**Estudio de mercado para Coca Cola. Escobell y Co. Publicidad S.C.**

- Estudio de mercado sobre hábitos de medios.
- Producción y análisis de estudios de mercado.

**Estudio de mercado HMO Apodaca**

**Gasol S.A. de C.V.,** Estudio de mercado de margarinas, cremas y mantecas.

**Gobierno del Estado de Sonora,** Estudio de medios y hábitos.

**Herrera Publicidad S.C.**

- Estudio de mercado Carne de cerdo, plaza Hermosillo.
- Elaboración estudio de mercado.

**Impresora y Editorial SA. de C.V.**

- Estudio de mercado sobre turbulencia empresarial, Plaza Sonora.

- Desarrollo de investigación de mercado en el Estado.
- Estudio de merca sobre hábitos de medios.

**Promotora Comercial ALPRO S.R.L de C.V.** Elaboración de traducción técnica de estudio de mercado.

## **AÑO 2018**

**Partido Acción Nacional** Estudio de opinión sobre servicios públicos, seguridad, educación y empleo

**Rosalina Durán García** Estudio sobre medios de comunicación 2018

**Gobierno del Estado de Sonora** Cobertura informativa

**Laura Elena Bustamante Córdova** Mantenimiento de servidor revista Amiga

**CANADEVI SONORA** Estudio sobre medios de comunicación 2018

**TV Corporativo de Sonora, SA de CV** Estudio de medios de comunicación en Cajeme 2018

**TV CORPORATIVO DEL VALLE DEL YAQUI, SA DE CV** Estudio sobre medios de comunicación

**Alan Francisco Munro López** Estudio de mercado

**Distribuciones Kris ,SA de CV** Asesoría técnica

**Municipio de Puerto Peñasco** Estudio de opinión sobre los servicios públicos y evaluación municipal

**Municipio de Puerto Peñasco** Estudio de mercado, potencial de desarrollo