



Monterrey, Nuevo León a 31 de diciembre de 2020

**LIC. LEONOR SANTOS NAVARRO  
SECRETARIA EJECUTIVA DEL INSTITUTO  
ESTATAL ELECTORAL DE SONORA**

Por medio del presente le informo que en fecha del 29 de diciembre de 2020 Massive Caller S.A. de C.V., publicó una encuesta de opinión del proceso electoral 2020-2021, en este caso para conocer la intención de voto para elegir al próximo Presidente Municipal del estado de Sonora en los municipios de Hermosillo, Guaymas, Cajeme, Navojoa, Nogales y San Luis Río Colorado.

Le informo que Massive Caller es una empresa ubicada en Monterrey, Nuevo León, por lo cual me permito hacerle llegar el registro de la encuesta a través de correo electrónico y por paquetería.

Anexo encontrará los siguientes documentos tanto impresos como de manera digital en la usb adjunta:

- Formato de registro con la información indicada por la legislación electoral
- Encuesta publicada
- Base de datos (únicamente de forma digital)

En caso de tener comentarios o requerir información adicional, dejo a su disposición mi número celular [REDACTED] y el correo electrónico [REDACTED]

Sin más por el momento reciba un cordial saludo

[REDACTED]  
**GUADALUPE GARCÍA CHAVIRA**  
**REPRESENTANTE LEGAL DE MASSIVE CALLER S.A. DE C.V.**  
[REDACTED]

C.C.P. José Carlos Campos Riojas, Director General C.C.P. Archivo

# ENCUESTA TELEFÓNICA MUNICIPAL

- **INTENCIÓN DE VOTO PARA ELEGIR PRESIDENTE MUNICIPAL EN SONORA.**
- **CAREO ENTRE PRECANDIDATOS PARA LA ELECCIÓN DE PRESIDENTE MUNICIPAL EN HERMOSILLO, GUAYMAS, CAJEME, NAVOJOA, NOGALES Y SAN LUIS RÍO COLORADO.**

*¡Da click en el ícono de Whatsapp para recibir esta encuesta directamente a tu celular!*

ENCUESTAS REALIZADAS	M. E.
600	+/- 4.3%



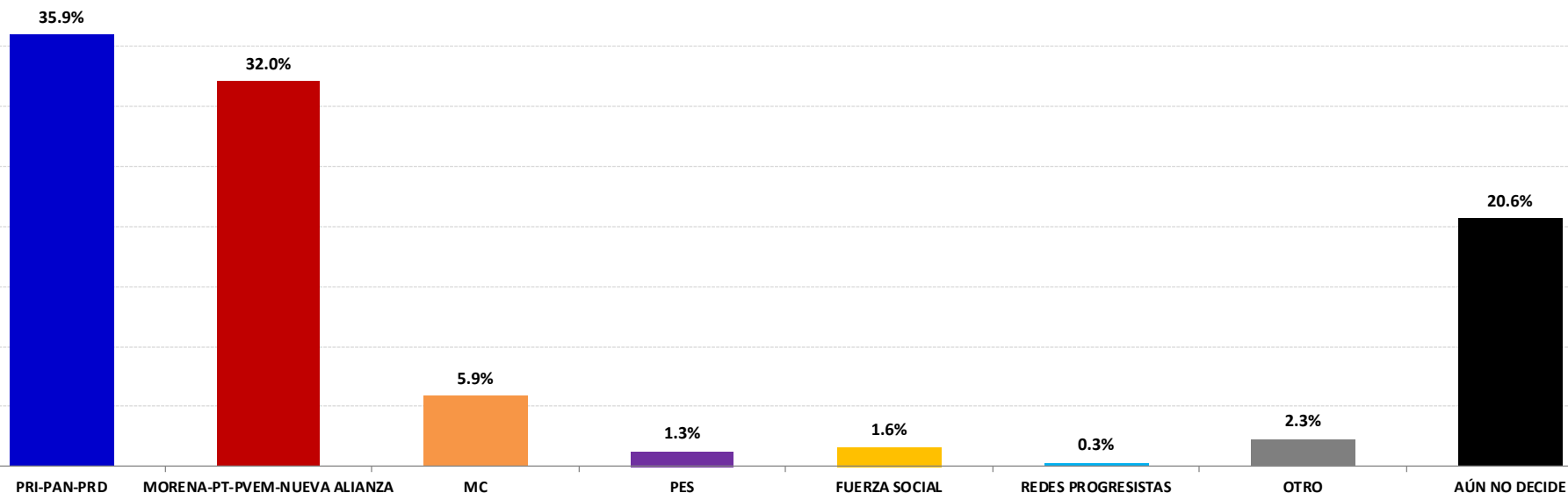
Massive Caller Whatsapp:

Correo:



1

## ¿SI HOY FUERA LA ELECCIÓN PARA ALCALDE, POR QUÉ PARTIDO O ALIANZA VOTARÍA USTED?



ENCUESTAS REALIZADAS	M. E.
600	+/- 4.3%



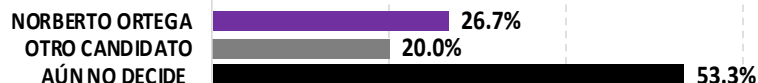
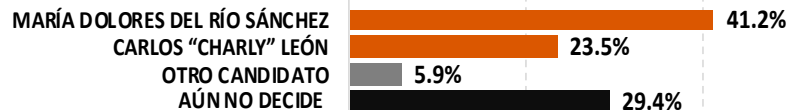
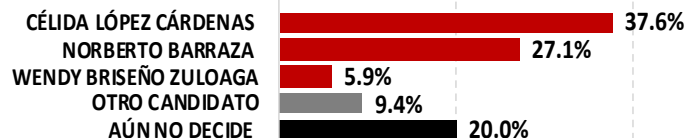
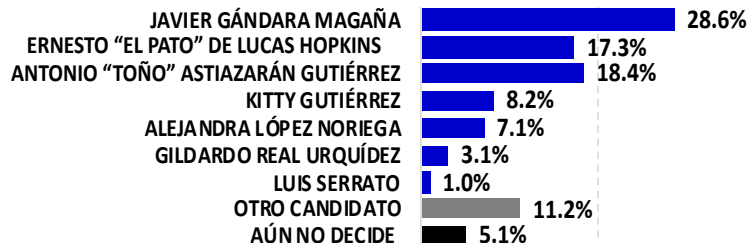
Massive Caller Whatsapp:

Correo:



2

# EL PRÓXIMO 6 DE JUNIO, HABRÁ PROCESOS ELECTORALES EN EL MUNICIPIO DE HERMOSILLO ¿SI HOY FUERA LA ELECCIÓN PARA ALCALDE, POR QUÉ PARTIDO O ALIANZA VOTARÍA USTED?



ENCUESTAS REALIZADAS	M. E.
600	+/- 4.3%



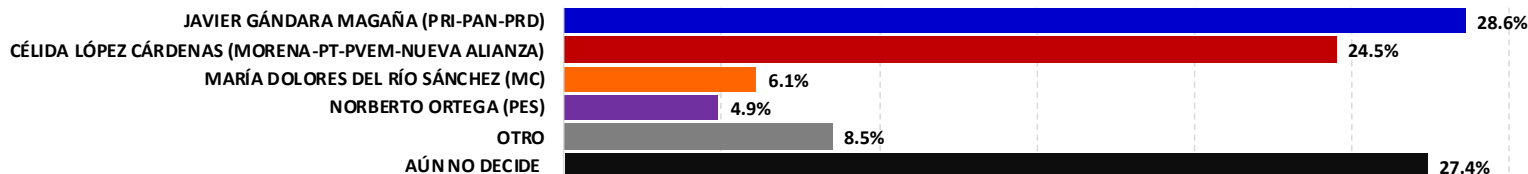
Massive Caller Whatsapp:

Correo:

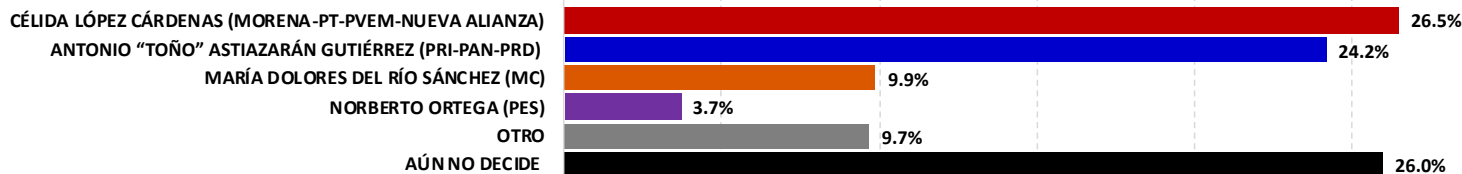


## SI HOY FUERA LA ELECCIÓN PARA ELEGIR PRESIDENTE MUNICIPAL, ¿POR CUÁL PARTIDO O CANDIDATO VOTARÍA USTED?

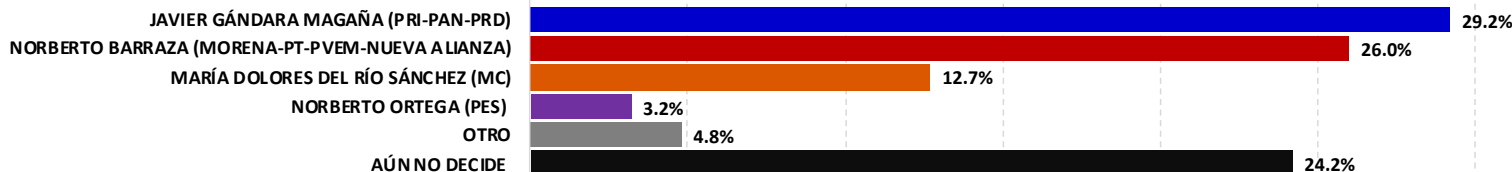
### CAREO 1



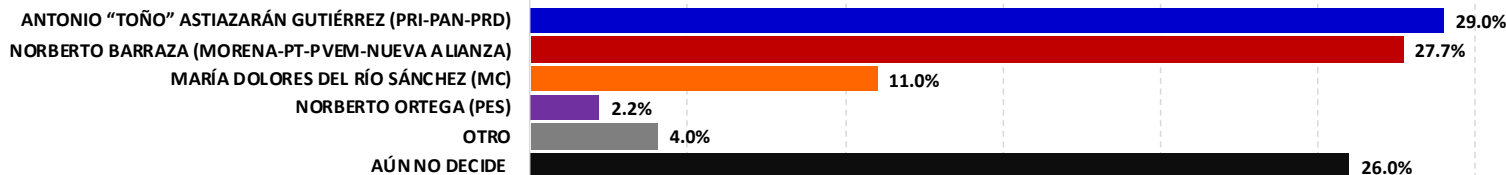
### CAREO 2



### CAREO 3



### CAREO 4



ENCUESTAS REALIZADAS	M. E.
600	+/- 4.3%

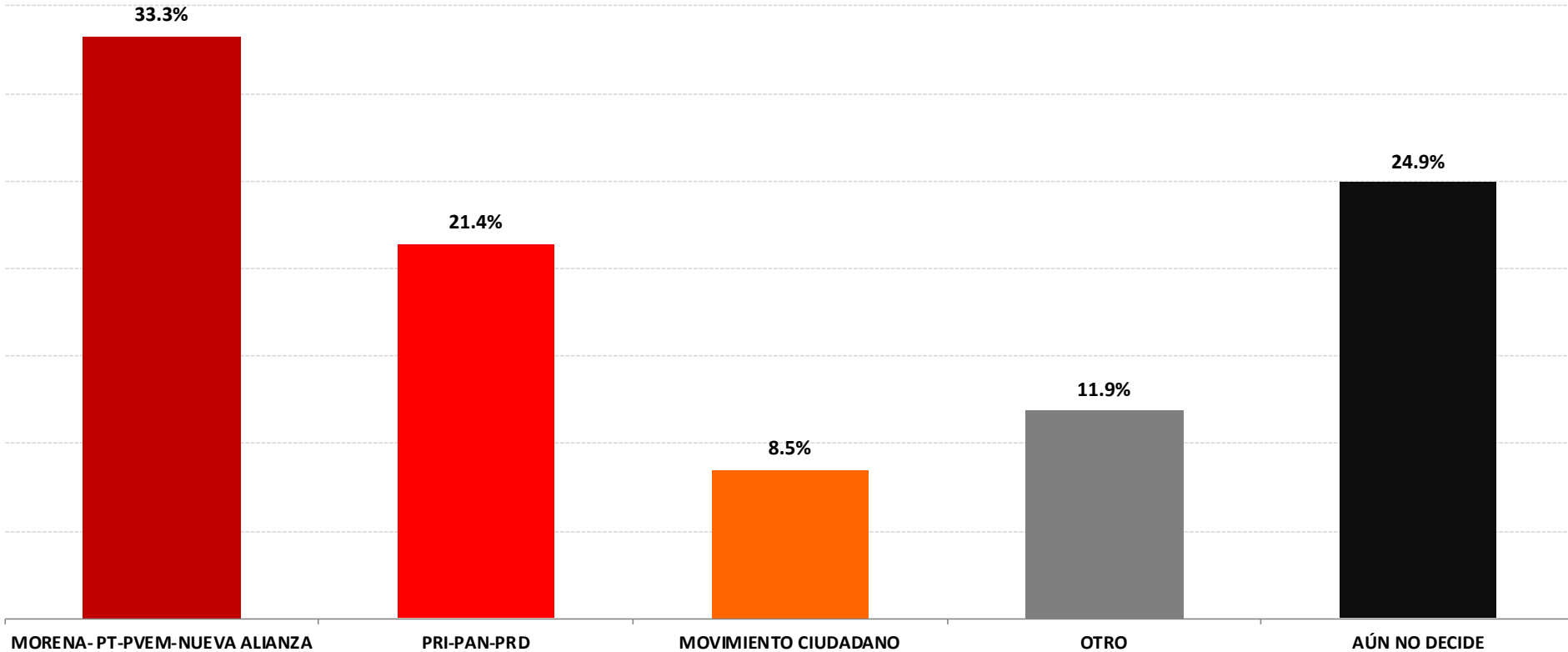


Massive Caller Whatsapp:

Correo:



## ¿SI HOY FUERA LA ELECCIÓN PARA ALCALDE, POR QUÉ PARTIDO O ALIANZA VOTARÍA USTED?



ENCUESTAS REALIZADAS	M. E.
600	+/- 4.3%



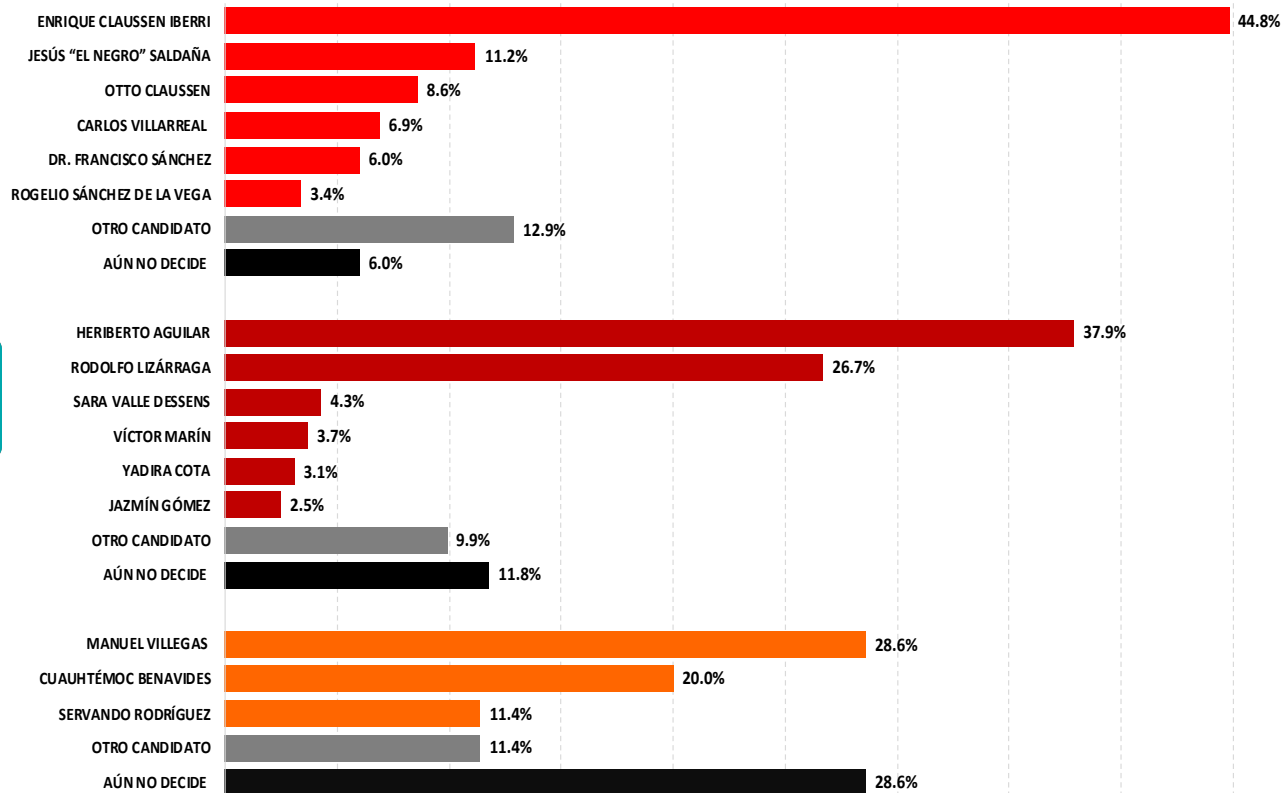
Massive Caller Whatsapp:

Correo:



5

## ¿DE LAS SIGUIENTES PERSONAS QUIÉN CREE QUE DEBERÍA SER EL CANDIDATO PARA PRESIDENTE MUNICIPAL?



ENCUESTAS REALIZADAS	M. E.
600	+/- 4.3%



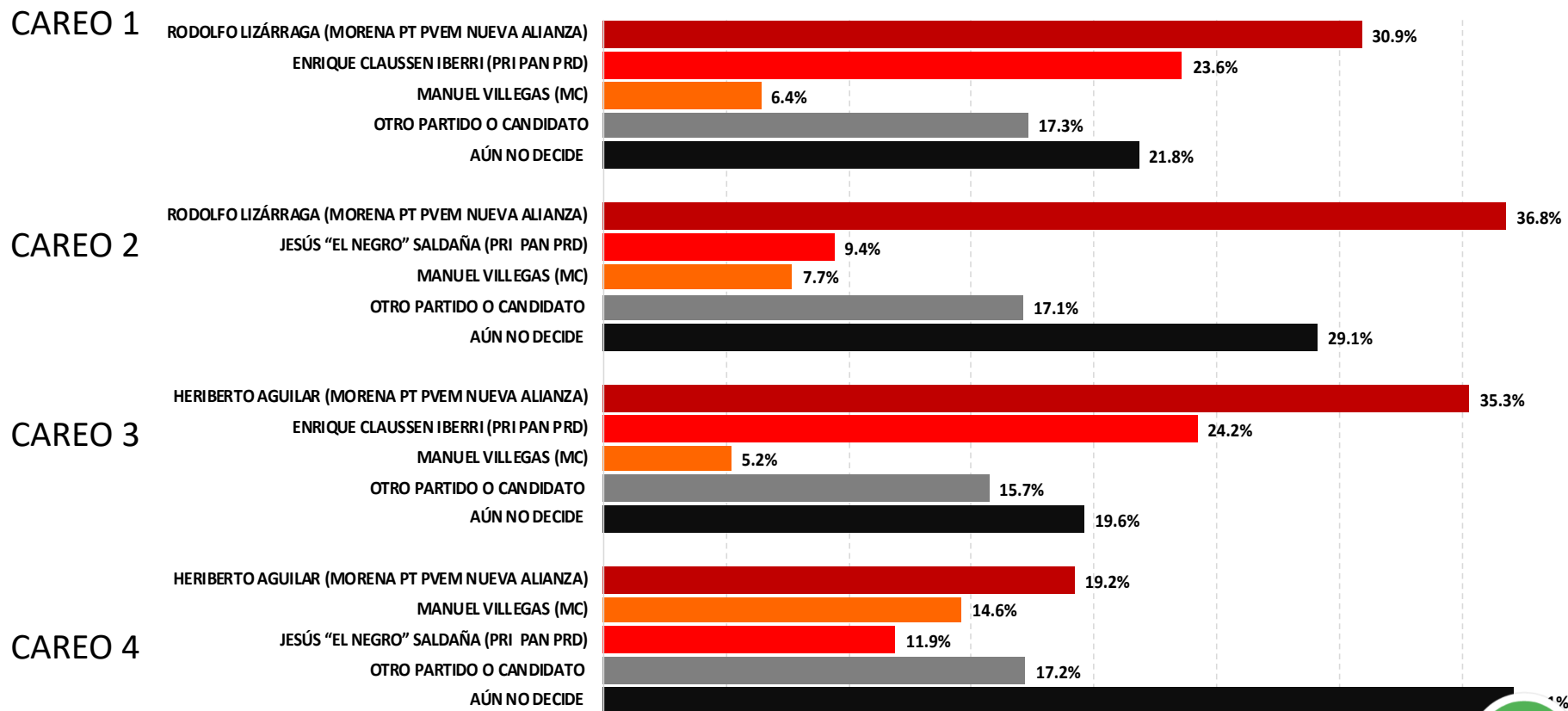
Massive Caller Whatsapp:

Correo:



6

## SI HOY FUERA LA ELECCIÓN PARA ELEGIR PRESIDENTE MUNICIPAL, ¿POR CUÁL PARTIDO O CANDIDATO VOTARÍA USTED?



ENCUESTAS REALIZADAS	M. E.
600	+/- 4.3%



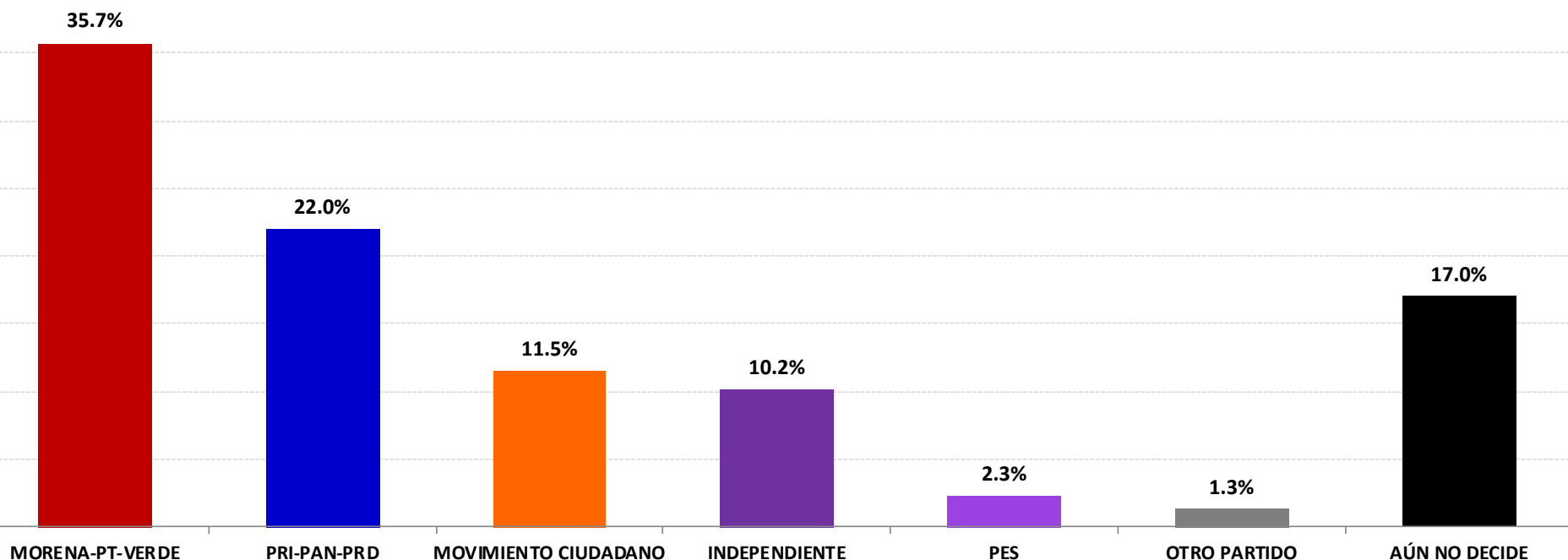
Massive Caller Whatsapp:

Correo:





## SI HOY FUERA LA ELECCIÓN PARA ELEGIR PRESIDENTE MUNICIPAL, ¿POR QUÉ PARTIDO O ALIANZA VOTARÍA USTED?



ENCUESTAS REALIZADAS	M. E.
600	+/- 4.3%



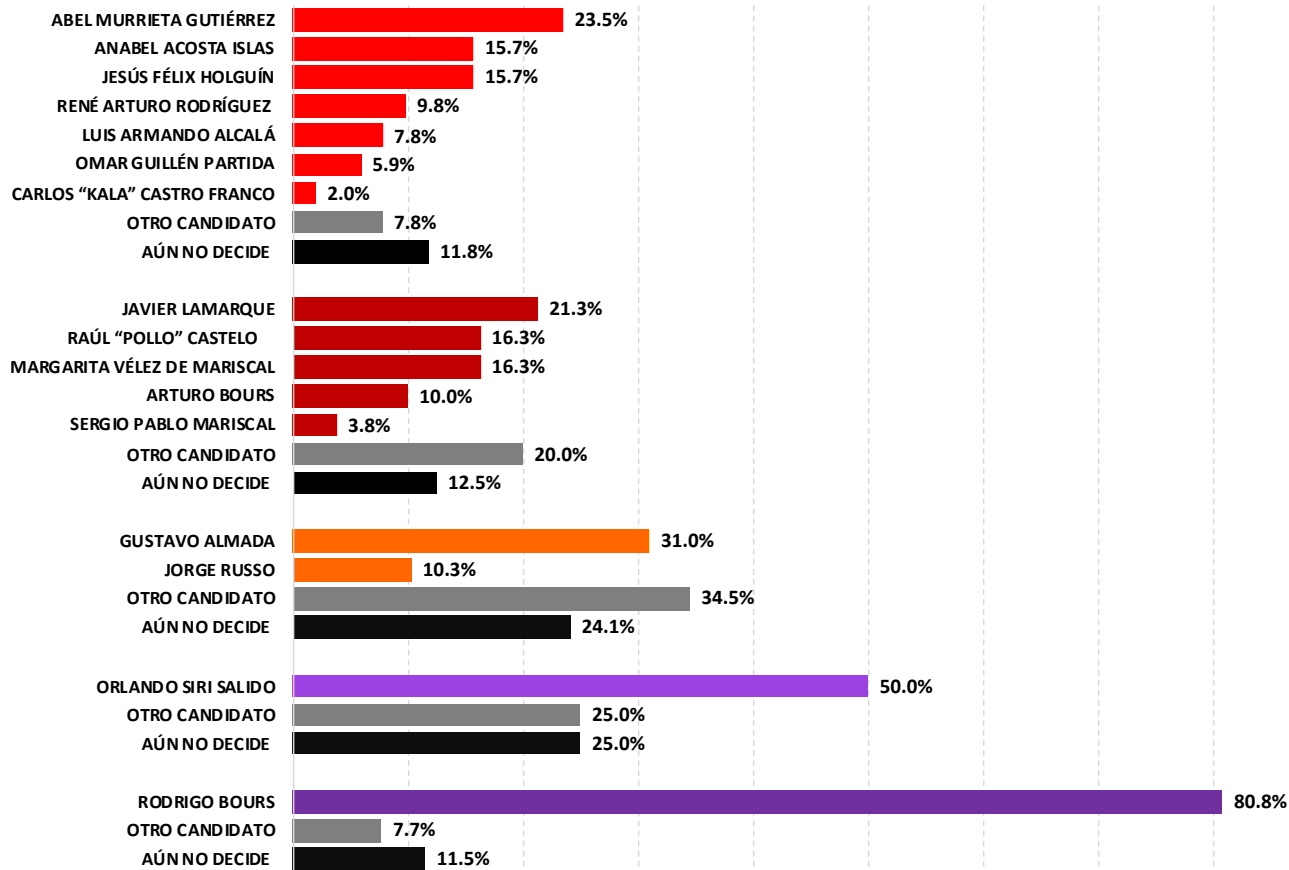
Massive Caller Whatsapp:

Correo:



8

## ¿DE LAS SIGUIENTES PERSONAS QUIÉN CREE QUE DEBERÍA SER EL CANDIDATO PARA PRESIDENTE MUNICIPAL?



ENCUESTAS REALIZADAS	M. E.
600	+/- 4.3%

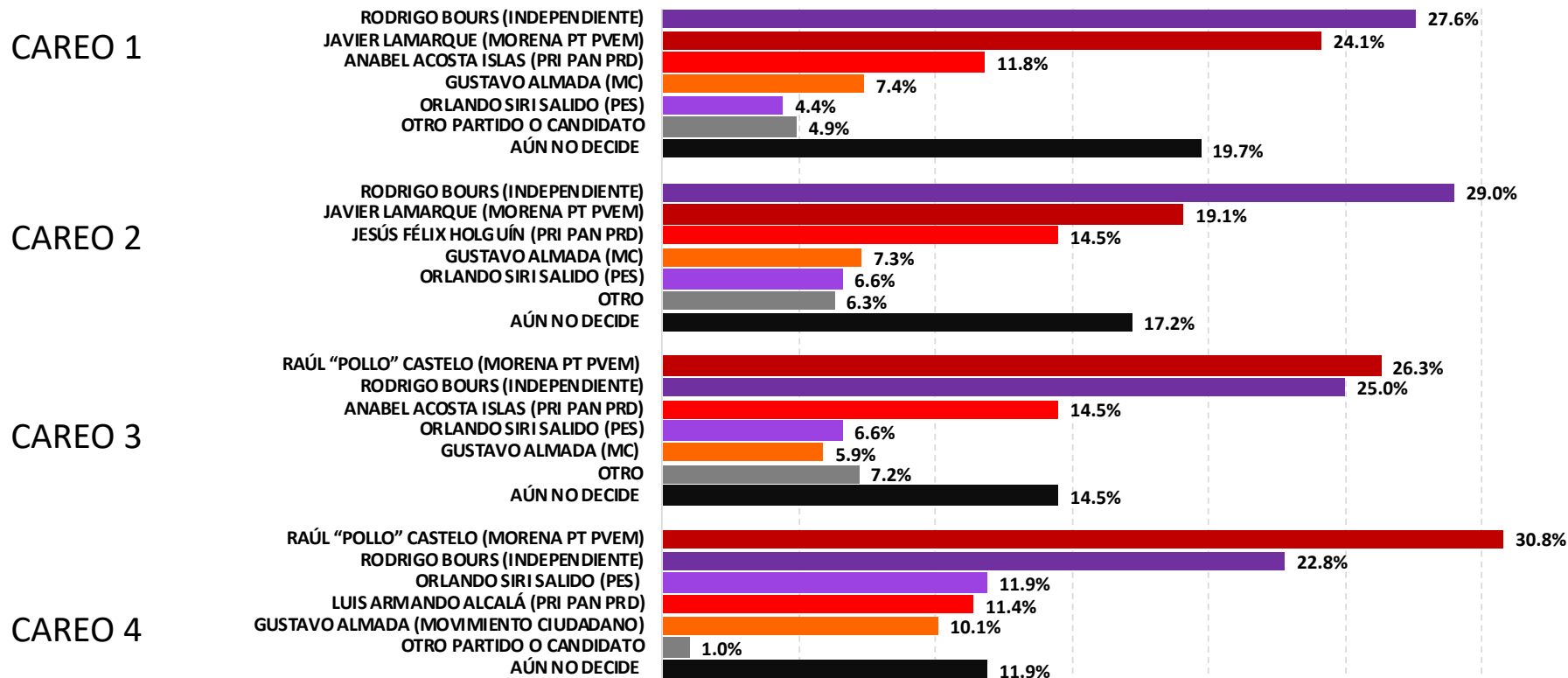


Massive Caller Whatsapp:

Correo:



## SI HOY FUERA LA ELECCIÓN PARA ELEGIR PRESIDENTE MUNICIPAL, ¿POR CUÁL PARTIDO O CANDIDATO VOTARÍA USTED?



ENCUESTAS REALIZADAS	M. E.
600	+/- 4.3%



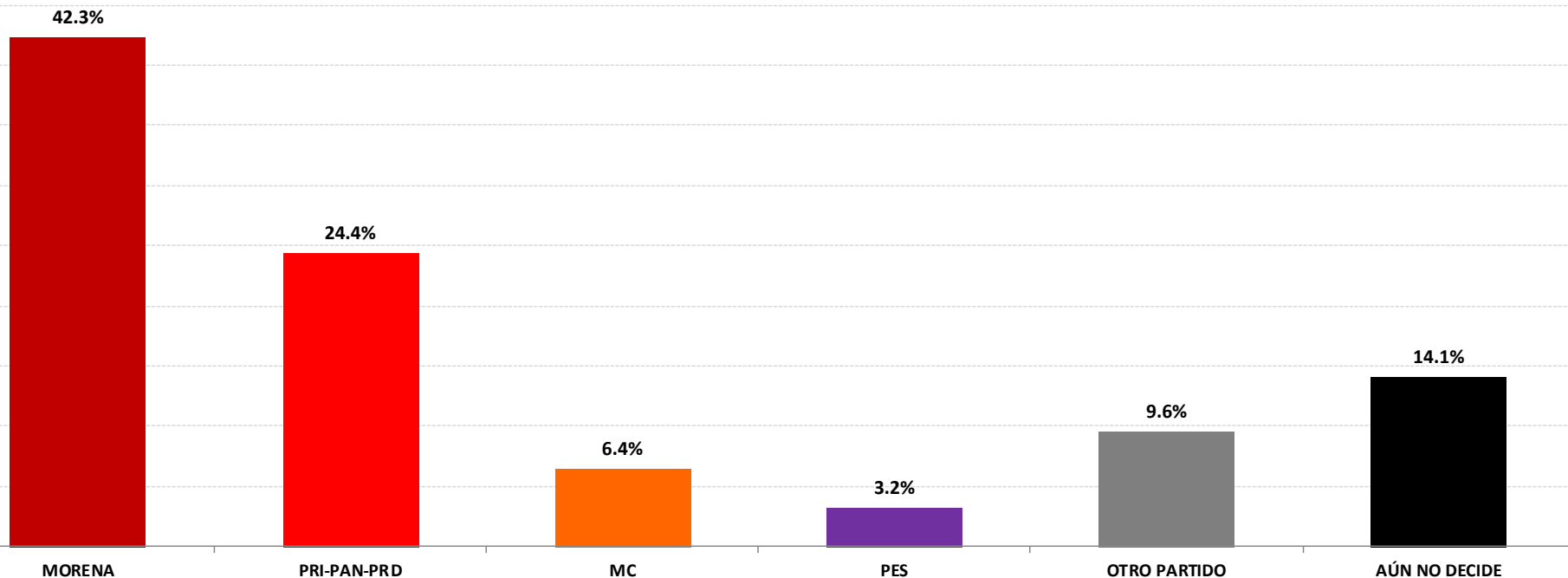
Massive Caller Whatsapp:

Correo:



10

## SI HOY FUERA LA ELECCIÓN PARA ELEGIR PRESIDENTE MUNICIPAL, ¿POR QUÉ PARTIDO O ALIANZA VOTARÍA USTED?



ENCUESTAS REALIZADAS	M. E.
600	+/- 4.3%



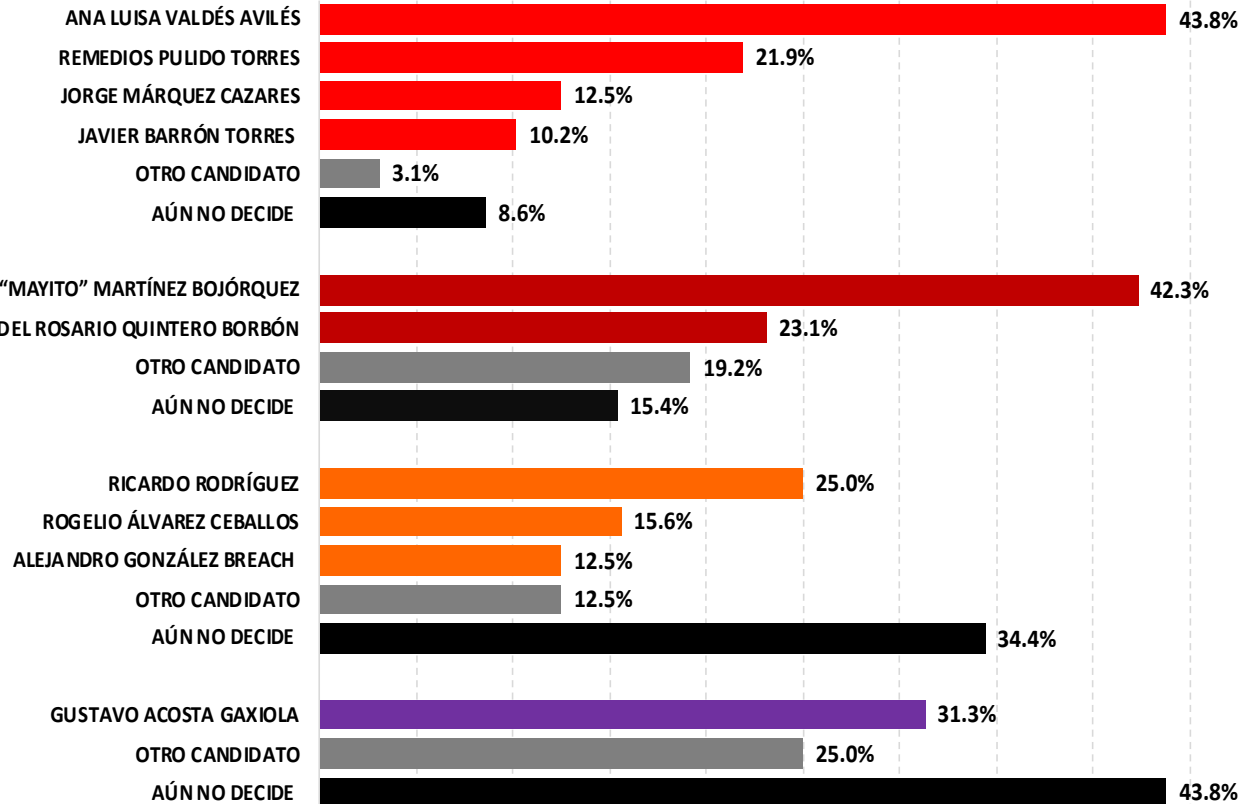
Massive Caller Whatsapp:

Correo:



11

## ¿DE LAS SIGUIENTES PERSONAS QUIÉN CREE QUE DEBERÍA SER EL CANDIDATO PARA PRESIDENTE MUNICIPAL?



ENCUESTAS REALIZADAS	M. E.
600	+/- 4.3%



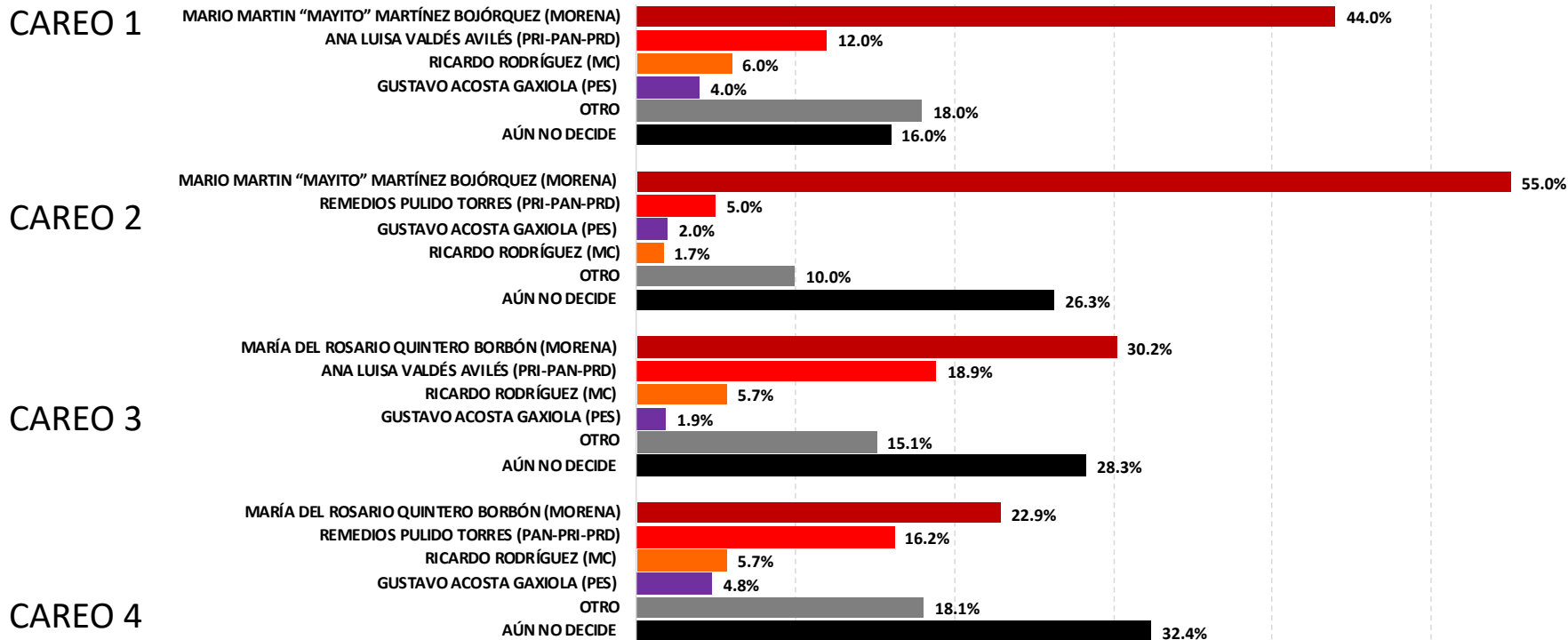
Massive Caller Whatsapp:

Correo:



12

## SI HOY FUERA LA ELECCIÓN PARA ELEGIR PRESIDENTE MUNICIPAL, ¿POR CUÁL PARTIDO O CANDIDATO VOTARÍA USTED?



ENCUESTAS REALIZADAS	M. E.
600	+/- 4.3%



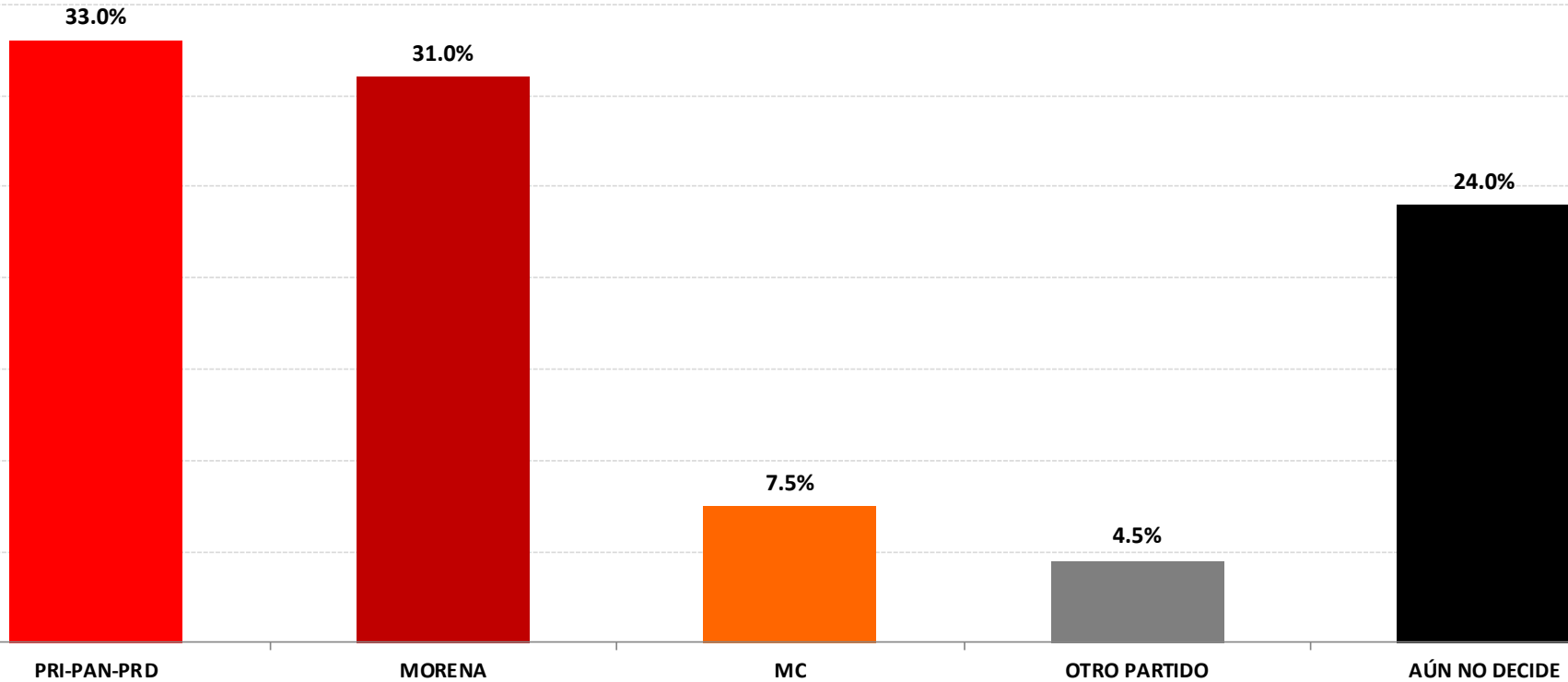
Massive Caller Whatsapp:

Correo:



13

## SI HOY FUERA LA ELECCIÓN PARA ELEGIR PRESIDENTE MUNICIPAL, ¿POR QUÉ PARTIDO O ALIANZA VOTARÍA USTED?



ENCUESTAS REALIZADAS	M. E.
600	+/- 4.3%



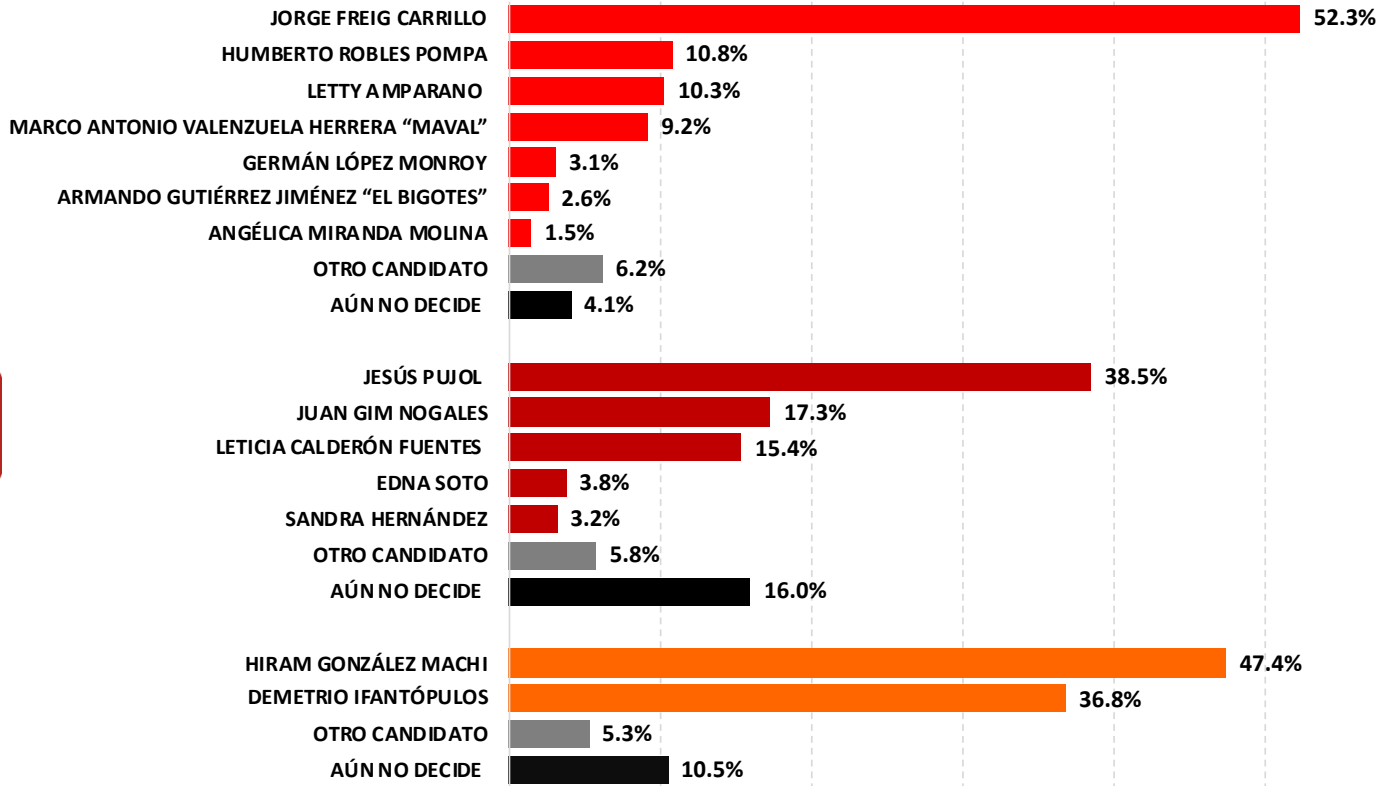
Massive Caller Whatsapp:

Correo:



14

## ¿DE LAS SIGUIENTES PERSONAS QUIÉN CREE QUE DEBERÍA SER EL CANDIDATO PARA PRESIDENTE MUNICIPAL?



ENCUESTAS REALIZADAS	M. E.
600	+/- 4.3%



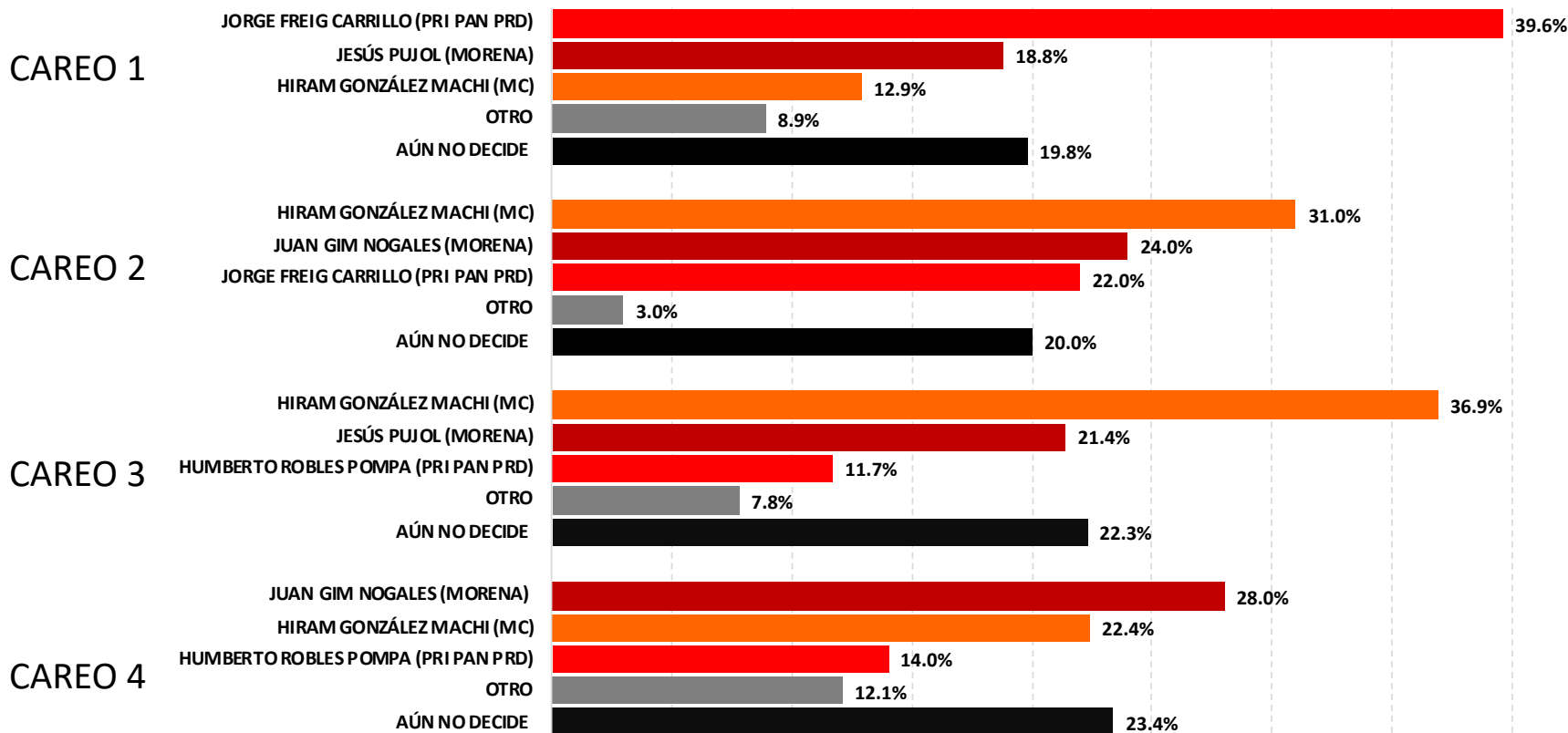
Massive Caller Whatsapp:

Correo:





## SI HOY FUERA LA ELECCIÓN PARA ELEGIR PRESIDENTE MUNICIPAL, ¿POR CUÁL PARTIDO O CANDIDATO VOTARÍA USTED?



ENCUESTAS REALIZADAS	M. E.
600	+/- 4.3%



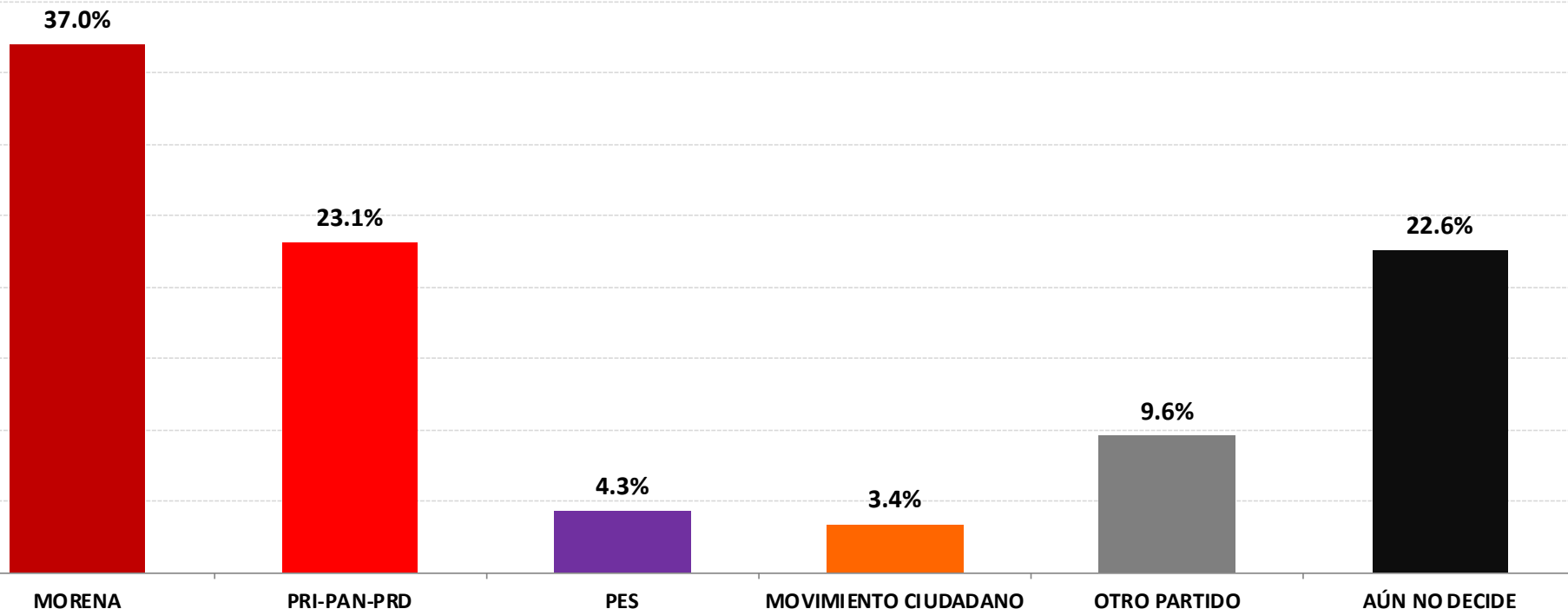
Massive Caller Whatsapp:

Correo:



16

## SI HOY FUERA LA ELECCIÓN PARA ELEGIR PRESIDENTE MUNICIPAL, ¿POR QUÉ PARTIDO O ALIANZA VOTARÍA USTED?



ENCUESTAS REALIZADAS	M. E.
600	+/- 4.3%



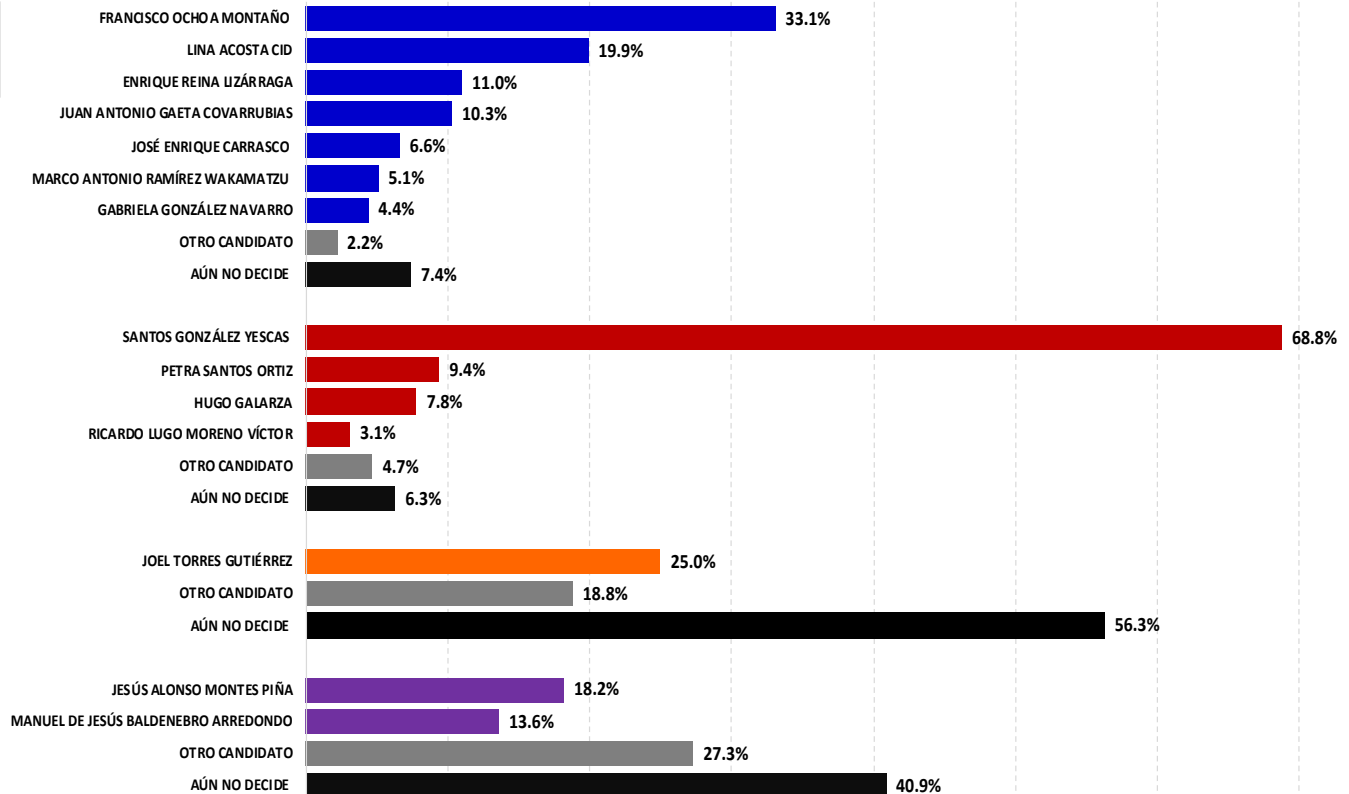
Massive Caller Whatsapp:

Correo:



17

## ¿DE LAS SIGUIENTES PERSONAS QUIÉN CREE QUE DEBERÍA SER EL CANDIDATO PARA PRESIDENTE MUNICIPAL?



ENCUESTAS REALIZADAS	M. E.
600	+/- 4.3%



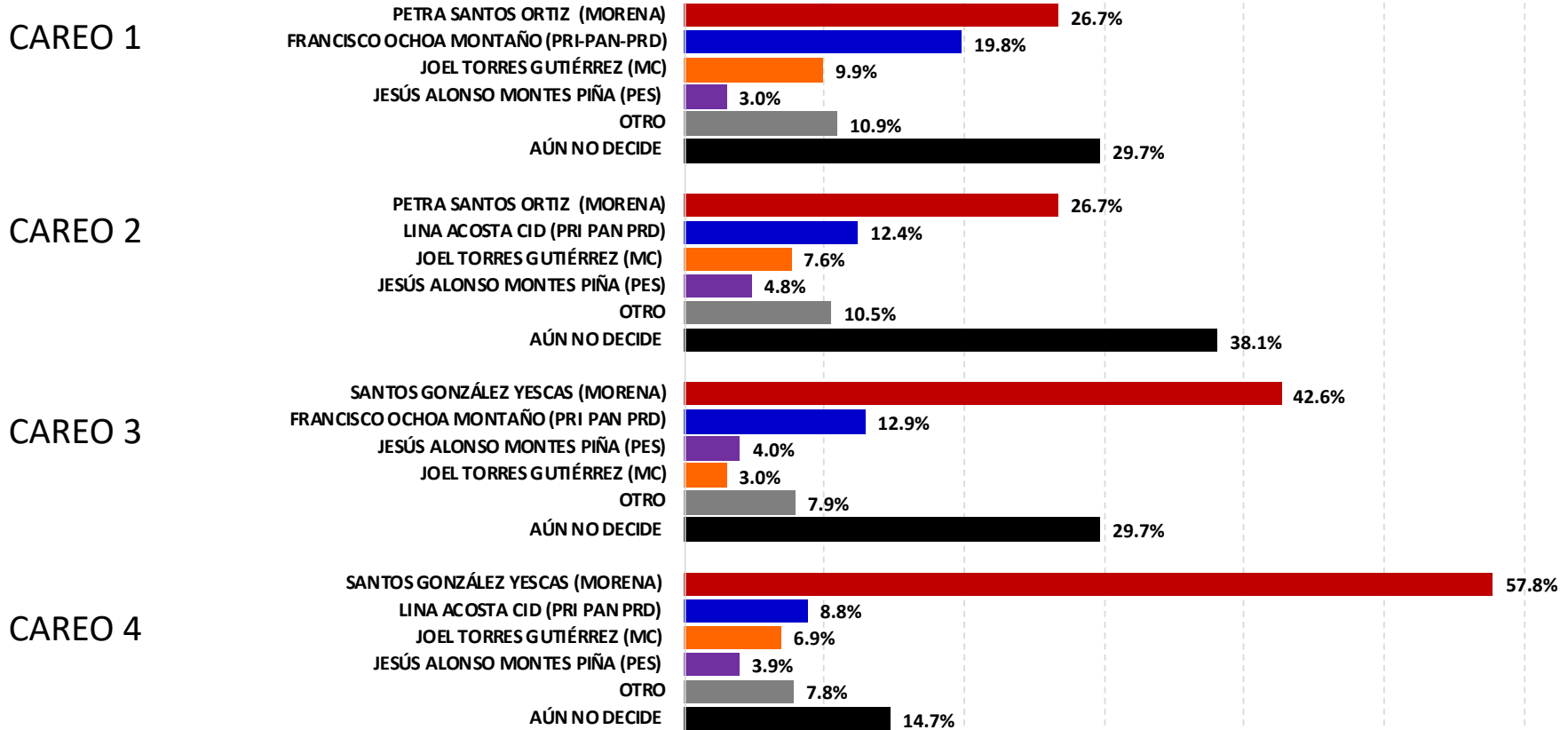
Massive Caller Whatsapp:

Correo:



18

## SI HOY FUERA LA ELECCIÓN PARA ELEGIR PRESIDENTE MUNICIPAL, ¿POR CUÁL PARTIDO O CANDIDATO VOTARÍA USTED?



ENCUESTAS REALIZADAS	M. E.
600	+/- 4.3%



Massive Caller Whatsapp:

Correo:



## METODOLOGÍA



### TIPO DE ENCUESTAS

*Telefónica*



### POBLACIÓN OBJETIVO

*H y M, +18 años*



### TIPO DE MUESTREO

*Representativo-Cuantitativo*



### MARCO MUESTRAL

*Números en Hermosillo*

### MECÁNICA DE LEVANTAMIENTO:



Las encuestas fueron levantadas mediante la técnica de “robot” en grabaciones enviadas a los hogares que son contestadas por el propio entrevistado - realizando las llamadas en forma aleatoria a fin de que sean representativas.

Frecuencia de no respuesta de 0% y tasa de rechazo del 95%.

No incluye métodos de estimación de resultados.

➔ **29 DE DICIEMBRE DE 2020**

*Fecha del último levantamiento*

➔ **MASSIVECALLER**

*Empresa que levantó las encuestas*

➔ **600**

*No. de encuestas levantadas*

➔ **+/- 4.3%**

*Margen de error estadístico*

*Encuesta patrocinada por MASSIVE CALLER S. A. DE C. V.*

*Massive Caller Whatsapp:*

*Correo:*



**20**

ENCUESTAS REALIZADAS	M. E.
<b>600</b>	<b>+/- 4.3%</b>



<b>Datos</b>	Fecha de entrega	31 de diciembre de 2020
	Quién entregó	MASSIVE CALLER
	Quién solicitó	MASSIVE CALLER
	Quién realizó	MASSIVE CALLER
	Quién patrocinó	MASSIVE CALLER
	Quién ordenó	MASSIVE CALLER
	Medio de publicación	WHATSAPP, REDES SOCIALES (TWITTER, INSTAGRAM Y FACEBOOK).
	Fecha de publicación	29 de diciembre de 2020
	Original/Reproducción	Original
<b>Objetivo</b>	Objetivo(s)	Dar a conocer la intención de voto para las elecciones a Presidente Municipal en el año 2021 en Cajeme, Sonora.
<b>Diseño Muestral</b>	Marco muestral	Números telefónicos aleatorios pertenecientes a la región geográfica del municipio de Cajeme.
	Definición de la población	La población objetivo de la encuesta son los ciudadanos adultos (mayores de 18 años) residentes de Cajeme. La muestra utilizada en el estudio está diseñada para reflejar las características de esa población, en términos de su distribución geográfica, sociodemográfica (sexo y edad). "Los resultados reflejan las preferencias electorales y las opiniones de los encuestados al momento de realizar el estudio y son válidos sólo para esa población y fechas específicas."
	Procedimiento de selección de unidades	Aleatorio simple Programación en infraestructura tecnológica propia en donde se realiza el lanzamiento de llamadas automáticas de forma aleatoria para números fijos y móviles de la población objetivo (hombres y mujeres mayores de 18 años) donde se realizan preguntas grabadas y la persona contesta por medio de su teclado telefónico.
	Procedimiento de estimación	Porcentual
	Tamaño y forma de obtención de la muestra	600 muestras, números telefónicos pertenecientes a la región geográfica del municipio de Cajeme.

Informe, MASSIVE CALLER, S.A. DE C.V.

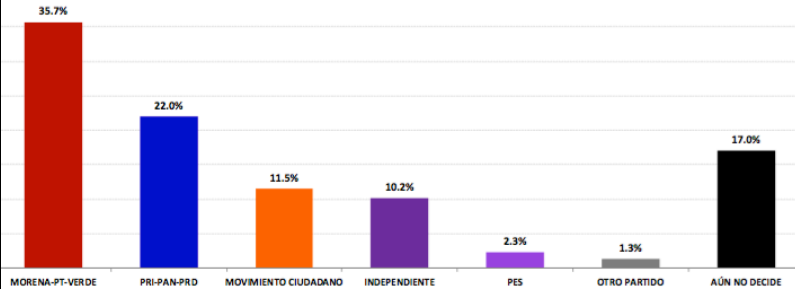
	<b>Calidad de la estimación (confianza y error máximo en la muestra seleccionada para cada distribución de preferencias o tendencias)</b>	Con un nivel de confianza de 95% por ciento, el margen de error teórico es de +/- 4.3% por ciento.
	<b>Frecuencia y tratamiento de la no respuesta</b>	Frecuencia de la no respuesta de 95%, se descarta la no respuesta del marco muestral.
	<b>Tasa general de rechazo general a la entrevista</b>	La tasa de rechazo general a la encuesta fue de 0%.
<b>Mé tod</b>	<b>Método de recolección de la información</b>	Telefónico
	<b>Fecha de recolección de la información</b>	29 de diciembre de 2020

Cuestionario ó instrumentos de captación utilizados para generar la información publicada (fraseo)

Encuesta:

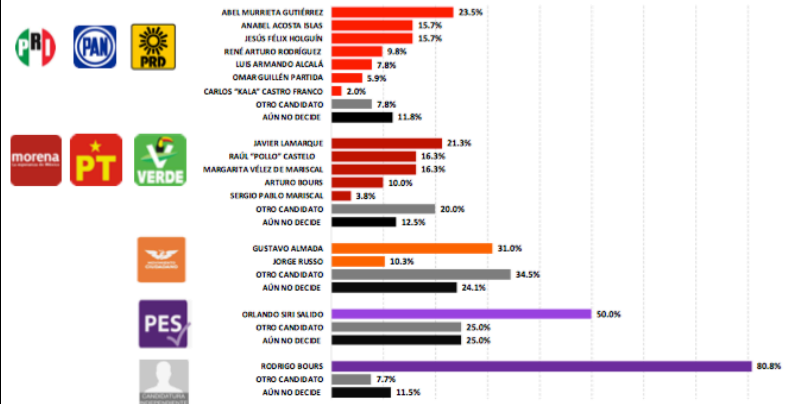
1. SI HOY FUERA LA ELECCIÓN PARA ELEGIR PRESIDENTE MUNICIPAL, ¿POR QUÉ PARTIDO O ALIANZA VOTARÍA USTED? CONSULTE LA IMAGEN PARA OBTENER EL RESULTADO.

SI HOY FUERA LA ELECCIÓN PARA ELEGIR PRESIDENTE MUNICIPAL, ¿POR QUÉ PARTIDO O ALIANZA VOTARÍA USTED?



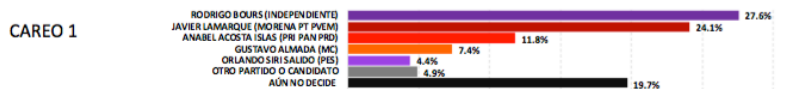
2. ¿DE LAS SIGUIENTES PERSONAS QUIÉN CREE QUE DEBERÍA SER EL CANDIDATO PARA PRESIDENTE MUNICIPAL? CONSULTE LA IMAGEN PARA OBTENER EL RESULTADO.

¿DE LAS SIGUIENTES PERSONAS QUIÉN CREE QUE DEBERÍA SER EL CANDIDATO PARA PRESIDENTE MUNICIPAL?



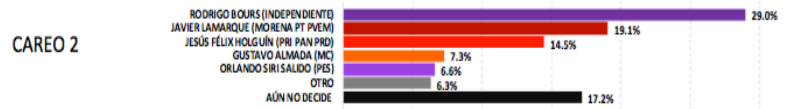
3. SI HOY FUERA LA ELECCIÓN PARA ELEGIR PRESIDENTE MUNICIPAL ¿POR CUÁL PARTIDO O CANDIDATO VOTARÍA USTED? CAREO 1, CONSULTE LA IMAGEN PARA OBTENER EL RESULTADO

SI HOY FUERA LA ELECCIÓN PARA ELEGIR PRESIDENTE MUNICIPAL, ¿POR CUÁL PARTIDO O CANDIDATO VOTARÍA USTED?

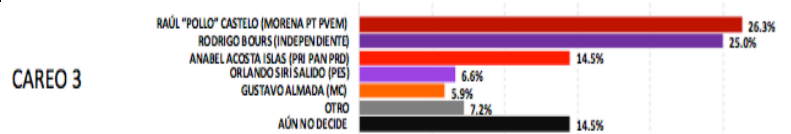




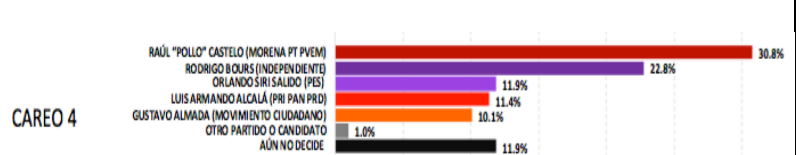
4. SI HOY FUERA LA ELECCIÓN PARA ELEGIR PRESIDENTE MUNICIPAL ¿POR CUÁL PARTIDO O CANDIDATO VOTARÍA USTED? CAREO 2, CONSULTE LA IMAGEN PARA OBTENER EL RESULTADO




5. SI HOY FUERA LA ELECCIÓN PARA ELEGIR PRESIDENTE MUNICIPAL ¿POR CUÁL PARTIDO O CANDIDATO VOTARÍA USTED? CAREO 3, CONSULTE LA IMAGEN PARA OBTENER EL RESULTADO



6. SI HOY FUERA LA ELECCIÓN PARA ELEGIR PRESIDENTE MUNICIPAL ¿POR CUÁL PARTIDO O CANDIDATO VOTARÍA USTED? CAREO 4, CONSULTE LA IMAGEN PARA OBTENER EL RESULTADO



<b>Procesamiento</b>	<b>Forma de procesamiento, estimadores e intervalos de confianza</b>	Los resultados de la encuesta se basan en las respuestas de 600 de los encuestados. Los estimadores de razón (proporciones) se calculan utilizando los factores de expansión asociados a cada etapa de muestreo, estimando los totales para cada categoría de respuesta así como los totales que proporcionaron alguna opción de respuesta a cada pregunta para así poder calcular las proporciones.
	<b>Denominación del software utilizado para el procesamiento</b>	El análisis de los resultados de la encuesta y la obtención de los estimadores de razón y de sus varianzas se hizo utilizando el Paquete Microsoft Office de Windows y el Software llamado Maria DB.
	<b>Base de datos electrónico (Sí/No)</b>	Si, generada de forma aleatoria en el proceso de inicio muestral.
<b>Principales Resultados</b>	<b>INTENCIÓN DE VOTO</b>	Por precandidatos a Presidente Municipal de Cajeme, los resultados se encuentran en la grafica adjunta, misma que se publicó y en el punto de cuestionario o fraseo.
<b>Autoría y Financiamiento</b>	<b>Logotipo</b>	
	<b>Persona física o moral:</b>	Moral
	<b>Nombre del Representante:</b>	Guadalupe García Chavira
	<b>Domicilio</b>	[Redacted]
	<b>Teléfono</b>	[Redacted]
	<b>Correo electrónico:</b>	[Redacted]
	<b>Recursos Aplicados Monto Total(\$)</b>	\$10,000 Diez mil pesos mexicanos. Este monto es aproximado, tomando en cuenta los recursos materiales y humanos utilizados para realizar la encuesta
	<b>Copatrocinadores</b>	No
<b>Factura (Sí/No Aplica)</b>	No aplica	
<b>Respaldos profesional</b>	<b>Asociación a la que pertenece:</b>	No aplica
	<b>Estudios en la materia/Documentación que acredite especialización</b>	No aplica
	<b>Entregó medio impreso y magnético Sí/No</b>	Sí



Informe, MASSIVE CALLER, S.A. DE C.V.

	<b>Responsable de la publicación</b>	<p>José Carlos Campos Riojas es fundador de Massive Caller, casa encuestadora que utiliza una herramienta que le permite medir la opinión pública sobre cualquier tema de dominio general de manera rápida y confiable.</p> <p>Ha recibido premios como “Reed Latino Awards” por el mejor uso de call center en campaña electoral y como la mejor aplicación de innovación digital implementada a una campaña electoral. Se anexa el curriculum empresarial y del director para complementar la información mencionada.</p>
<b>Cumplimiento</b>	<b>Cumple con los criterios de carácter científico</b>	Sí
	<b>Entregó en Tiempo -cinco días naturales después de su publicación(Sí/No)</b>	Sí

<b>Datos</b>	<b>Fecha de entrega</b>	31 de diciembre de 2020
	<b>Quién entregó</b>	MASSIVE CALLER
	<b>Quién solicitó</b>	MASSIVE CALLER
	<b>Quién realizó</b>	MASSIVE CALLER
	<b>Quién patrocinó</b>	MASSIVE CALLER
	<b>Quién ordenó</b>	MASSIVE CALLER
	<b>Medio de publicación</b>	WHATSAPP, REDES SOCIALES (TWITTER, INSTAGRAM Y FACEBOOK).
	<b>Fecha de publicación</b>	29 de diciembre de 2020
	<b>Original/Reproducción</b>	Original
<b>Objetivo</b>	<b>Objetivo(s)</b>	Dar a conocer la intención de voto para las elecciones a Presidente Municipal en el año 2021 en Guaymas, Sonora.
<b>Diseño Muestral</b>	<b>Marco muestral</b>	Números telefónicos aleatorios pertenecientes a la región geográfica del municipio de Guaymas.
	<b>Definición de la población</b>	La población objetivo de la encuesta son los ciudadanos adultos (mayores de 18 años) residentes de Guaymas. La muestra utilizada en el estudio está diseñada para reflejar las características de esa población, en términos de su distribución geográfica, sociodemográfica (sexo y edad). “Los resultados reflejan las preferencias electorales y las opiniones de los encuestados al momento de realizar el estudio y son válidos sólo para esa población y fechas específicas.”
	<b>Procedimiento de selección de unidades</b>	Aleatorio simple Programación en infraestructura tecnológica propia en donde se realiza el lanzamiento de llamadas automáticas de forma aleatoria para números fijos y móviles de la población objetivo (hombres y mujeres mayores de 18 años) donde se realizan preguntas grabadas y la persona contesta por medio de su teclado telefónico.
	<b>Procedimiento de estimación</b>	Porcentual
	<b>Tamaño y forma de obtención de la muestra</b>	600 muestras, números telefónicos pertenecientes a la región geográfica del municipio de Guaymas.

Informe, MASSIVE CALLER, S.A. DE C.V.

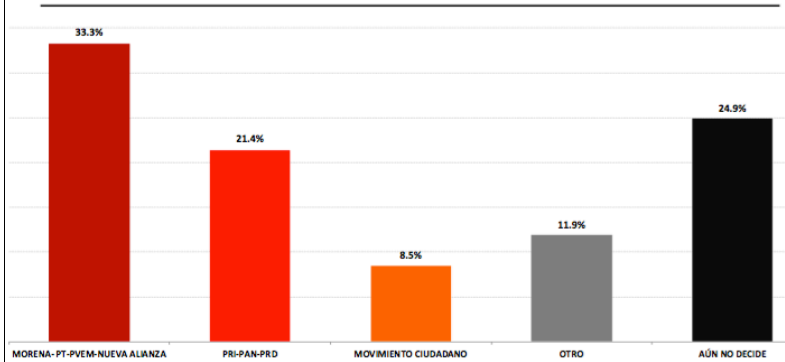
	<b>Calidad de la estimación (confianza y error máximo en la muestra seleccionada para cada distribución de preferencias o tendencias)</b>	Con un nivel de confianza de 95% por ciento, el margen de error teórico es de +/- 4.3% por ciento.
	<b>Frecuencia y tratamiento de la no respuesta</b>	Frecuencia de la no respuesta de 95%, se descarta la no respuesta del marco muestral.
	<b>Tasa general de rechazo general a la entrevista</b>	La tasa de rechazo general a la encuesta fue de 0%.
<b>Mé tod</b>	<b>Método de recolección de la información</b>	Telefónico
	<b>Fecha de recolección de la información</b>	29 de diciembre de 2020

Cuestionario ó instrumentos de captación utilizados para generar la información publicada (fraseo)

Encuesta:

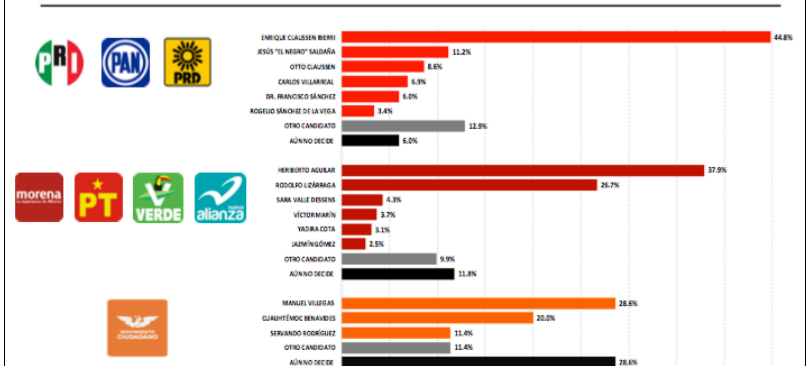
1. SI HOY FUERA LA ELECCIÓN PARA ELEGIR ALCALDE, ¿POR QUÉ PARTIDO O ALIANZA VOTARÍA USTED? CONSULTE LA IMAGEN PARA OBTENER EL RESULTADO.

**¿SI HOY FUERA LA ELECCIÓN PARA ALCALDE, POR QUÉ PARTIDO O ALIANZA VOTARÍA USTED?**



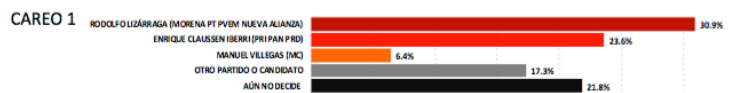
2. ¿DE LAS SIGUIENTES PERSONAS QUIÉN CREE QUE DEBERÍA SER EL CANDIDATO PARA PRESIDENTE MUNICIPAL? CONSULTE LA IMAGEN PARA OBTENER EL RESULTADO.

**¿DE LAS SIGUIENTES PERSONAS QUIÉN CREE QUE DEBERÍA SER EL CANDIDATO PARA PRESIDENTE MUNICIPAL?**

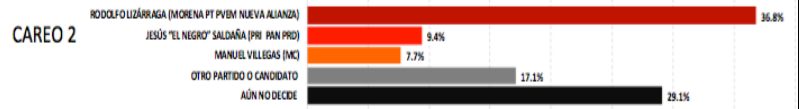


3. SI HOY FUERA LA ELECCIÓN PARA ELEGIR PRESIDENTE MUNICIPAL ¿POR CUÁL PARTIDO O CANDIDATO VOTARÍA USTED? CAREO 1, CONSULTE LA IMAGEN PARA OBTENER EL RESULTADO

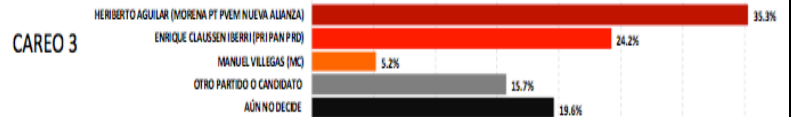
**SI HOY FUERA LA ELECCIÓN PARA ELEGIR PRESIDENTE MUNICIPAL, ¿POR CUÁL PARTIDO O CANDIDATO VOTARÍA USTED?**



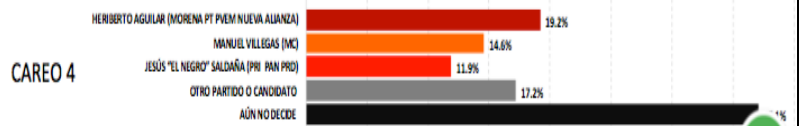
4. SI HOY FUERA LA ELECCIÓN PARA ELEGIR PRESIDENTE MUNICIPAL ¿POR CUÁL PARTIDO O CANDIDATO VOTARÍA USTED? CAREO 2, CONSULTE LA IMAGEN PARA OBTENER EL RESULTADO




5. SI HOY FUERA LA ELECCIÓN PARA ELEGIR PRESIDENTE MUNICIPAL ¿POR CUÁL PARTIDO O CANDIDATO VOTARÍA USTED? CAREO 3, CONSULTE LA IMAGEN PARA OBTENER EL RESULTADO



6. SI HOY FUERA LA ELECCIÓN PARA ELEGIR PRESIDENTE MUNICIPAL ¿POR CUÁL PARTIDO O CANDIDATO VOTARÍA USTED? CAREO 4, CONSULTE LA IMAGEN PARA OBTENER EL RESULTADO



<b>Procesamiento</b>	<b>Forma de procesamiento, estimadores e intervalos de confianza</b>	Los resultados de la encuesta se basan en las respuestas de 600 de los encuestados. Los estimadores de razón (proporciones) se calculan utilizando los factores de expansión asociados a cada etapa de muestreo, estimando los totales para cada categoría de respuesta así como los totales que proporcionaron alguna opción de respuesta a cada pregunta para así poder calcular las proporciones.
	<b>Denominación del software utilizado para el procesamiento</b>	El análisis de los resultados de la encuesta y la obtención de los estimadores de razón y de sus varianzas se hizo utilizando el Paquete Microsoft Office de Windows y el Software llamado Maria DB.
	<b>Base de datos electrónico (Sí/No)</b>	Si, generada de forma aleatoria en el proceso de inicio muestral.
<b>Principales Resultados</b>	<b>INTENCIÓN DE VOTO</b>	Por precandidatos a Presidente Municipal de Guaymas, los resultados se encuentran en la grafica adjunta, misma que se publicó y en el punto de cuestionario o fraseo.
<b>Autoría y Financiamiento</b>	<b>Logotipo</b>	
	<b>Persona física o moral:</b>	Moral
	<b>Nombre del Representante:</b>	Guadalupe García Chavira
	<b>Domicilio</b>	[Redacted]
	<b>Teléfono</b>	[Redacted]
	<b>Correo electrónico:</b>	[Redacted]
	<b>Recursos Aplicados Monto Total(\$)</b>	\$10,000 Diez mil pesos mexicanos. Este monto es aproximado, tomando en cuenta los recursos materiales y humanos utilizados para realizar la encuesta
	<b>Copatrocinadores</b>	No
<b>Factura (Sí/No Aplica)</b>	No aplica	
<b>Respaldos profesional</b>	<b>Asociación a la que pertenece:</b>	No aplica
	<b>Estudios en la materia/Documentación que acredite especialización</b>	No aplica
	<b>Entregó medio impreso y magnético Sí/No</b>	Sí





Informe, MASSIVE CALLER, S.A. DE C.V.

	<b>Responsable de la publicación</b>	<p>José Carlos Campos Riojas es fundador de Massive Caller, casa encuestadora que utiliza una herramienta que le permite medir la opinión pública sobre cualquier tema de dominio general de manera rápida y confiable.</p> <p>Ha recibido premios como “Reed Latino Awards” por el mejor uso de call center en campaña electoral y como la mejor aplicación de innovación digital implementada a una campaña electoral. Se anexa el curriculum empresarial y del director para complementar la información mencionada.</p>
<b>Cumplimiento</b>	<b>Cumple con los criterios de carácter científico</b>	Sí
	<b>Entregó en Tiempo -cinco días naturales después de su publicación(Sí/No)</b>	Sí

<b>Datos</b>	<b>Fecha de entrega</b>	31 de diciembre de 2020
	<b>Quién entregó</b>	MASSIVE CALLER
	<b>Quién solicitó</b>	MASSIVE CALLER
	<b>Quién realizó</b>	MASSIVE CALLER
	<b>Quién patrocinó</b>	MASSIVE CALLER
	<b>Quién ordenó</b>	MASSIVE CALLER
	<b>Medio de publicación</b>	WHATSAPP, REDES SOCIALES (TWITTER, INSTAGRAM Y FACEBOOK).
	<b>Fecha de publicación</b>	29 de diciembre de 2020
	<b>Original/Reproducción</b>	Original
<b>Objetivo</b>	<b>Objetivo(s)</b>	Dar a conocer la intención de voto para las elecciones a Presidente Municipal en el año 2021 en Hermosillo, Sonora.
<b>Diseño Muestral</b>	<b>Marco muestral</b>	Números telefónicos aleatorios pertenecientes a la región geográfica del municipio de Hermosillo.
	<b>Definición de la población</b>	La población objetivo de la encuesta son los ciudadanos adultos (mayores de 18 años) residentes de Hermosillo. La muestra utilizada en el estudio está diseñada para reflejar las características de esa población, en términos de su distribución geográfica, sociodemográfica (sexo y edad). "Los resultados reflejan las preferencias electorales y las opiniones de los encuestados al momento de realizar el estudio y son válidos sólo para esa población y fechas específicas."
	<b>Procedimiento de selección de unidades</b>	Aleatorio simple Programación en infraestructura tecnológica propia en donde se realiza el lanzamiento de llamadas automáticas de forma aleatoria para números fijos y móviles de la población objetivo (hombres y mujeres mayores de 18 años) donde se realizan preguntas grabadas y la persona contesta por medio de su teclado telefónico.
	<b>Procedimiento de estimación</b>	Porcentual
	<b>Tamaño y forma de obtención de la muestra</b>	600 muestras, números telefónicos pertenecientes a la región geográfica del municipio de Hermosillo .

Informe, MASSIVE CALLER, S.A. DE C.V.

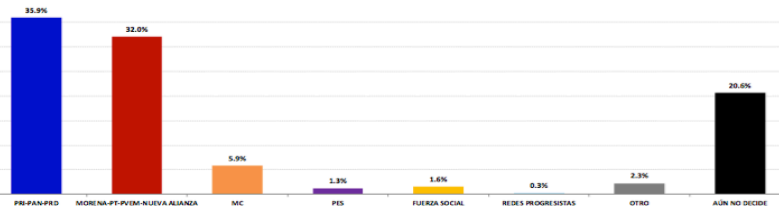
	<b>Calidad de la estimación (confianza y error máximo en la muestra seleccionada para cada distribución de preferencias o tendencias)</b>	Con un nivel de confianza de 95% por ciento, el margen de error teórico es de +/- 4.3% por ciento.
	<b>Frecuencia y tratamiento de la no respuesta</b>	Frecuencia de la no respuesta de 95%, se descarta la no respuesta del marco muestral.
	<b>Tasa general de rechazo general a la entrevista</b>	La tasa de rechazo general a la encuesta fue de 0%.
<b>Mé tod</b>	<b>Método de recolección de la información</b>	Telefónico
	<b>Fecha de recolección de la información</b>	29 de diciembre de 2020

Cuestionario ó instrumentos de captación utilizados para generar la información publicada (fraseo)

Encuesta:

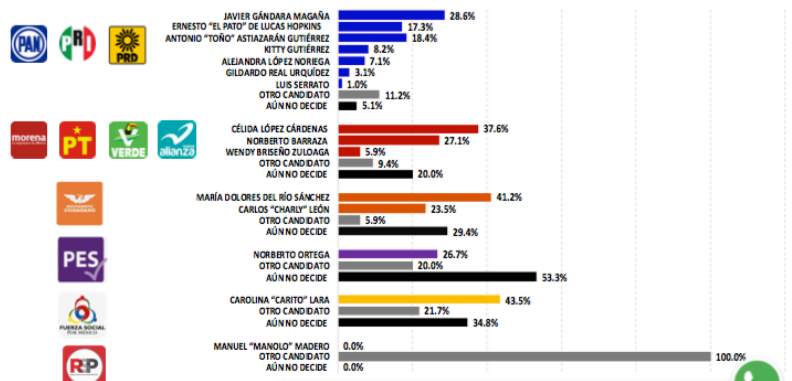
1. ¿SI HOY FUERA LA ELECCIÓN PARA ELEGIR ALCALDE, POR QUÉ PARTIDO O ALIANZA VOTARÍA USTED?CONSULTE LA IMAGEN PARA OBTENER EL RESULTADO.

¿SI HOY FUERA LA ELECCIÓN PARA ALCALDE,  
POR QUÉ PARTIDO O ALIANZA VOTARÍA USTED?



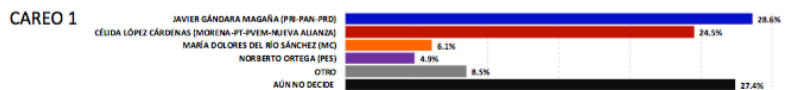
2. EL PRÓXIMO 6 DE JUNIO, HABRÁ PROCESOS ELECTORALES EN EL MUNICIPIO DE HERMOSILLO ¿SI HOY FUERA LA ELECCIÓN PARA ALCALDE, POR QUÉ PARTIDO O ALIANZA VOTARÍA USTED? CONSULTE LA IMAGEN PARA OBTENER EL RESULTADO.

EL PRÓXIMO 6 DE JUNIO, HABRÁ PROCESOS ELECTORALES EN EL MUNICIPIO DE HERMOSILLO  
¿SI HOY FUERA LA ELECCIÓN PARA ALCALDE, POR QUÉ PARTIDO O ALIANZA VOTARÍA USTED?

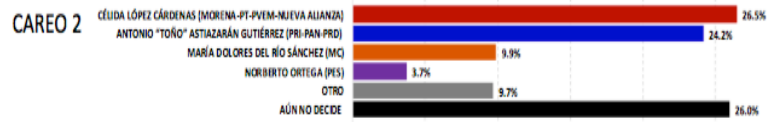


3. SI HOY FUERA LA ELECCIÓN PARA ELEGIR PRESIDENTE MUNICIPAL ¿POR CUÁL PARTIDO O CANDIDATO VOTARÍA USTED? CAREO 1, CONSULTE LA IMAGEN PARA OBTENER EL RESULTADO

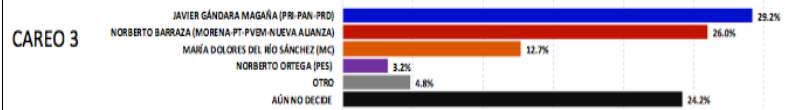
SI HOY FUERA LA ELECCIÓN PARA ELEGIR PRESIDENTE MUNICIPAL,  
¿POR CUÁL PARTIDO O CANDIDATO VOTARÍA USTED?



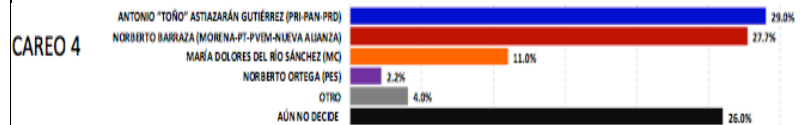
4. SI HOY FUERA LA ELECCIÓN PARA ELEGIR PRESIDENTE MUNICIPAL ¿POR CUÁL PARTIDO O CANDIDATO VOTARÍA USTED? CAREO 2, CONSULTE LA IMAGEN PARA OBTENER EL RESULTADO




5. SI HOY FUERA LA ELECCIÓN PARA ELEGIR PRESIDENTE MUNICIPAL ¿POR CUÁL PARTIDO O CANDIDATO VOTARÍA USTED? CAREO 3, CONSULTE LA IMAGEN PARA OBTENER EL RESULTADO



6. SI HOY FUERA LA ELECCIÓN PARA ELEGIR PRESIDENTE MUNICIPAL ¿POR CUÁL PARTIDO O CANDIDATO VOTARÍA USTED? CAREO 4, CONSULTE LA IMAGEN PARA OBTENER EL RESULTADO



<b>Procesamiento</b>	<b>Forma de procesamiento, estimadores e intervalos de confianza</b>	Los resultados de la encuesta se basan en las respuestas de 600 de los encuestados. Los estimadores de razón (proporciones) se calculan utilizando los factores de expansión asociados a cada etapa de muestreo, estimando los totales para cada categoría de respuesta así como los totales que proporcionaron alguna opción de respuesta a cada pregunta para así poder calcular las proporciones.
	<b>Denominación del software utilizado para el procesamiento</b>	El análisis de los resultados de la encuesta y la obtención de los estimadores de razón y de sus varianzas se hizo utilizando el Paquete Microsoft Office de Windows y el Software llamado Maria DB.
	<b>Base de datos electrónico (Sí/No)</b>	Si, generada de forma aleatoria en el proceso de inicio muestral.
<b>Principales Resultados</b>	<b>INTENCIÓN DE VOTO</b>	Por precandidatos a Presidente Municipal de Hermosillo, los resultados se encuentran en la grafica adjunta, misma que se publicó y en el punto de cuestionario o fraseo.
<b>Autoría y Financiamiento</b>	<b>Logotipo</b>	
	<b>Persona física o moral:</b>	Moral
	<b>Nombre del Representante:</b>	Guadalupe García Chavira
	<b>Domicilio</b>	[Redacted]
	<b>Teléfono</b>	[Redacted]
	<b>Correo electrónico:</b>	[Redacted]
	<b>Recursos Aplicados Monto Total(\$)</b>	\$10,000 Diez mil pesos mexicanos. Este monto es aproximado, tomando en cuenta los recursos materiales y humanos utilizados para realizar la encuesta
	<b>Copatrocinadores</b>	No
<b>Factura (Sí/No Aplica)</b>	No aplica	
<b>Respaldo profesional</b>	<b>Asociación a la que pertenece:</b>	No aplica
	<b>Estudios en la materia/Documentación que acredite especialización</b>	No aplica
	<b>Entregó medio impreso y magnético Sí/No</b>	Sí



Informe, MASSIVE CALLER, S.A. DE C.V.

	<b>Responsable de la publicación</b>	<p>José Carlos Campos Riojas es fundador de Massive Caller, casa encuestadora que utiliza una herramienta que le permite medir la opinión pública sobre cualquier tema de dominio general de manera rápida y confiable.</p> <p>Ha recibido premios como “Reed Latino Awards” por el mejor uso de call center en campaña electoral y como la mejor aplicación de innovación digital implementada a una campaña electoral. Se anexa el curriculum empresarial y del director para complementar la información mencionada.</p>
<b>Cumplimiento</b>	<b>Cumple con los criterios de carácter científico</b>	<p>Sí</p>
	<b>Entregó en Tiempo -cinco días naturales después de su publicación(Sí/No)</b>	<p>Sí</p>

<b>Datos</b>	<b>Fecha de entrega</b>	31 de diciembre de 2020
	<b>Quién entregó</b>	MASSIVE CALLER
	<b>Quién solicitó</b>	MASSIVE CALLER
	<b>Quién realizó</b>	MASSIVE CALLER
	<b>Quién patrocinó</b>	MASSIVE CALLER
	<b>Quién ordenó</b>	MASSIVE CALLER
	<b>Medio de publicación</b>	WHATSAPP, REDES SOCIALES (TWITTER, INSTAGRAM Y FACEBOOK).
	<b>Fecha de publicación</b>	29 de diciembre de 2020
	<b>Original/Reproducción</b>	Original
<b>Objetivo</b>	<b>Objetivo(s)</b>	Dar a conocer la intención de voto para las elecciones a Presidente Municipal en el año 2021 en Navojoa, Sonora.
<b>Diseño Muestral</b>	<b>Marco muestral</b>	Números telefónicos aleatorios pertenecientes a la región geográfica del municipio de Navojoa .
	<b>Definición de la población</b>	La población objetivo de la encuesta son los ciudadanos adultos (mayores de 18 años) residentes de Navojoa. La muestra utilizada en el estudio está diseñada para reflejar las características de esa población, en términos de su distribución geográfica, sociodemográfica (sexo y edad). “Los resultados reflejan las preferencias electorales y las opiniones de los encuestados al momento de realizar el estudio y son válidos sólo para esa población y fechas específicas.”
	<b>Procedimiento de selección de unidades</b>	Aleatorio simple Programación en infraestructura tecnológica propia en donde se realiza el lanzamiento de llamadas automáticas de forma aleatoria para números fijos y móviles de la población objetivo (hombres y mujeres mayores de 18 años) donde se realizan preguntas grabadas y la persona contesta por medio de su teclado telefónico.
	<b>Procedimiento de estimación</b>	Porcentual
	<b>Tamaño y forma de obtención de la muestra</b>	600 muestras, números telefónicos pertenecientes a la región geográfica del municipio de Navojoa.



Informe, MASSIVE CALLER, S.A. DE C.V.

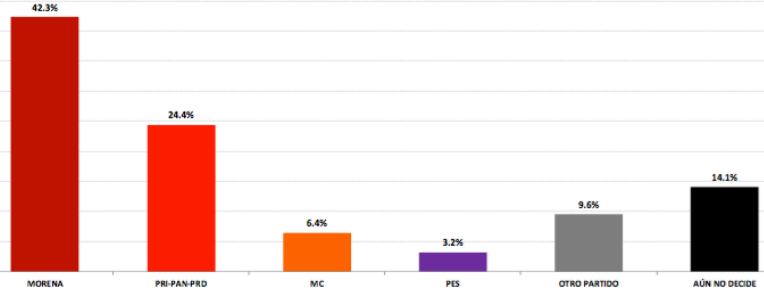
	<b>Calidad de la estimación (confianza y error máximo en la muestra seleccionada para cada distribución de preferencias o tendencias)</b>	Con un nivel de confianza de 95% por ciento, el margen de error teórico es de +/- 4.3% por ciento.
	<b>Frecuencia y tratamiento de la no respuesta</b>	Frecuencia de la no respuesta de 95%, se descarta la no respuesta del marco muestral.
	<b>Tasa general de rechazo general a la entrevista</b>	La tasa de rechazo general a la encuesta fue de 0%.
<b>Mé tod</b>	<b>Método de recolección de la información</b>	Telefónico
	<b>Fecha de recolección de la información</b>	29 de diciembre de 2020

Cuestionario ó instrumentos de captación utilizados para generar la información publicada (fraseo)

Encuesta:

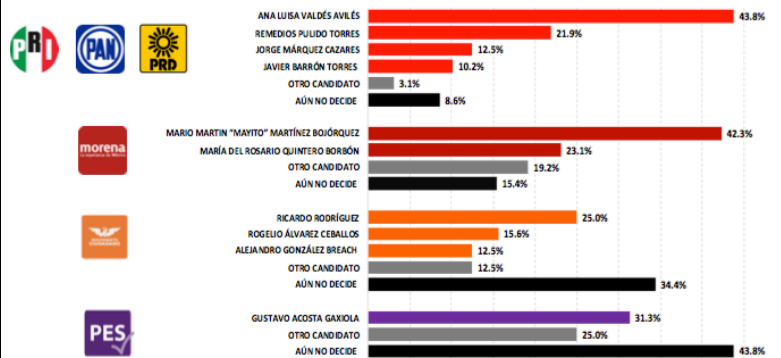
1. SI HOY FUERA LA ELECCIÓN PARA ELEGIR PRESIDENTE MUNICIPAL, ¿POR QUÉ PARTIDO O ALIANZA VOTARÍA USTED? CONSULTE LA IMAGEN PARA OBTENER EL RESULTADO.

**SI HOY FUERA LA ELECCIÓN PARA ELEGIR PRESIDENTE MUNICIPAL, ¿POR QUÉ PARTIDO O ALIANZA VOTARÍA USTED?**



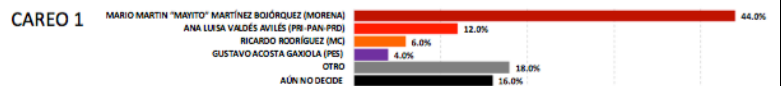
2. ¿DE LAS SIGUIENTES PERSONAS QUIÉN CREE QUE DEBERÍA SER EL CANDIDATO PARA PRESIDENTE MUNICIPAL? CONSULTE LA IMAGEN PARA OBTENER EL RESULTADO.

**¿DE LAS SIGUIENTES PERSONAS QUIÉN CREE QUE DEBERÍA SER EL CANDIDATO PARA PRESIDENTE MUNICIPAL?**

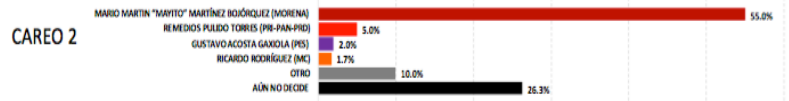


3. SI HOY FUERA LA ELECCIÓN PARA ELEGIR PRESIDENTE MUNICIPAL ¿POR CUÁL PARTIDO O CANDIDATO VOTARÍA USTED? CAREO 1, CONSULTE LA IMAGEN PARA OBTENER EL RESULTADO

**SI HOY FUERA LA ELECCIÓN PARA ELEGIR PRESIDENTE MUNICIPAL, ¿POR CUÁL PARTIDO O CANDIDATO VOTARÍA USTED?**




4. SI HOY FUERA LA ELECCIÓN PARA ELEGIR PRESIDENTE MUNICIPAL ¿POR CUÁL PARTIDO O CANDIDATO VOTARÍA USTED? CAREO 2, CONSULTE LA IMAGEN PARA OBTENER EL RESULTADO




5. SI HOY FUERA LA ELECCIÓN PARA ELEGIR PRESIDENTE MUNICIPAL ¿POR CUÁL PARTIDO O CANDIDATO VOTARÍA USTED? CAREO 3, CONSULTE LA IMAGEN PARA OBTENER EL RESULTADO



6. SI HOY FUERA LA ELECCIÓN PARA ELEGIR PRESIDENTE MUNICIPAL ¿POR CUÁL PARTIDO O CANDIDATO VOTARÍA USTED? CAREO 4, CONSULTE LA IMAGEN PARA OBTENER EL RESULTADO



<b>Procesamiento</b>	<b>Forma de procesamiento, estimadores e intervalos de confianza</b>	Los resultados de la encuesta se basan en las respuestas de 600 de los encuestados. Los estimadores de razón (proporciones) se calculan utilizando los factores de expansión asociados a cada etapa de muestreo, estimando los totales para cada categoría de respuesta así como los totales que proporcionaron alguna opción de respuesta a cada pregunta para así poder calcular las proporciones.
	<b>Denominación del software utilizado para el procesamiento</b>	El análisis de los resultados de la encuesta y la obtención de los estimadores de razón y de sus varianzas se hizo utilizando el Paquete Microsoft Office de Windows y el Software llamado Maria DB.
	<b>Base de datos electrónico (Sí/No)</b>	Si, generada de forma aleatoria en el proceso de inicio muestral.
<b>Principales Resultados</b>	<b>INTENCIÓN DE VOTO</b>	Por precandidatos a Presidente Municipal de Navojoa, los resultados se encuentran en la grafica adjunta, misma que se publicó y en el punto de cuestionario o fraseo.
<b>Autoría y Financiamiento</b>	<b>Logotipo</b>	
	<b>Persona física o moral:</b>	Moral
	<b>Nombre del Representante:</b>	Guadalupe García Chavira
	<b>Domicilio</b>	[Redacted]
	<b>Teléfono</b>	[Redacted]
	<b>Correo electrónico:</b>	[Redacted]
	<b>Recursos Aplicados Monto Total(\$)</b>	\$10,000 Diez mil pesos mexicanos. Este monto es aproximado, tomando en cuenta los recursos materiales y humanos utilizados para realizar la encuesta
	<b>Copatrocinadores</b>	No
<b>Factura (Sí/No Aplica)</b>	No aplica	
<b>Respaldo profesional</b>	<b>Asociación a la que pertenece:</b>	No aplica
	<b>Estudios en la materia/Documentación que acredite especialización</b>	No aplica
	<b>Entregó medio impreso y magnético Sí/No</b>	Sí



Informe, MASSIVE CALLER, S.A. DE C.V.

	<b>Responsable de la publicación</b>	<p>José Carlos Campos Riojas es fundador de Massive Caller, casa encuestadora que utiliza una herramienta que le permite medir la opinión pública sobre cualquier tema de dominio general de manera rápida y confiable.</p> <p>Ha recibido premios como “Reed Latino Awards” por el mejor uso de call center en campaña electoral y como la mejor aplicación de innovación digital implementada a una campaña electoral. Se anexa el curriculum empresarial y del director para complementar la información mencionada.</p>
<b>Cumplimiento</b>	<b>Cumple con los criterios de carácter científico</b>	<p>Sí</p>
	<b>Entregó en Tiempo -cinco días naturales después de su publicación(Sí/No)</b>	<p>Sí</p>

<b>Datos</b>	<b>Fecha de entrega</b>	31 de diciembre de 2020
	<b>Quién entregó</b>	MASSIVE CALLER
	<b>Quién solicitó</b>	MASSIVE CALLER
	<b>Quién realizó</b>	MASSIVE CALLER
	<b>Quién patrocinó</b>	MASSIVE CALLER
	<b>Quién ordenó</b>	MASSIVE CALLER
	<b>Medio de publicación</b>	WHATSAPP, REDES SOCIALES (TWITTER, INSTAGRAM Y FACEBOOK).
	<b>Fecha de publicación</b>	29 de diciembre de 2020
	<b>Original/Reproducción</b>	Original
<b>Objetivo</b>	<b>Objetivo(s)</b>	Dar a conocer la intención de voto para las elecciones a Presidente Municipal en el año 2021 en Nogales, Sonora.
<b>Diseño Muestral</b>	<b>Marco muestral</b>	Números telefónicos aleatorios pertenecientes a la región geográfica del municipio de Nogales.
	<b>Definición de la población</b>	La población objetivo de la encuesta son los ciudadanos adultos (mayores de 18 años) residentes de Nogales. La muestra utilizada en el estudio está diseñada para reflejar las características de esa población, en términos de su distribución geográfica, sociodemográfica (sexo y edad). "Los resultados reflejan las preferencias electorales y las opiniones de los encuestados al momento de realizar el estudio y son válidos sólo para esa población y fechas específicas."
	<b>Procedimiento de selección de unidades</b>	Aleatorio simple Programación en infraestructura tecnológica propia en donde se realiza el lanzamiento de llamadas automáticas de forma aleatoria para números fijos y móviles de la población objetivo (hombres y mujeres mayores de 18 años) donde se realizan preguntas grabadas y la persona contesta por medio de su teclado telefónico.
	<b>Procedimiento de estimación</b>	Porcentual
	<b>Tamaño y forma de obtención de la muestra</b>	600 muestras, números telefónicos pertenecientes a la región geográfica del municipio de Nogales.

Informe, MASSIVE CALLER, S.A. DE C.V.

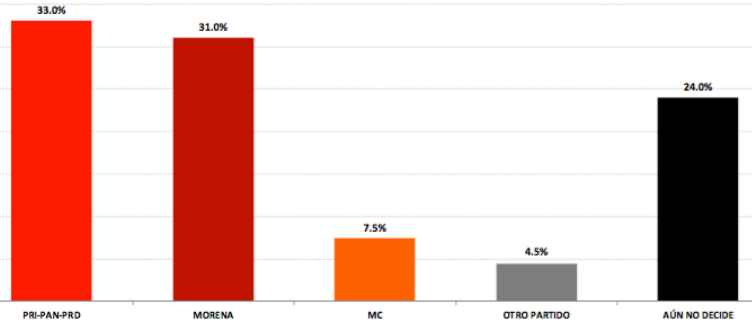
	<b>Calidad de la estimación (confianza y error máximo en la muestra seleccionada para cada distribución de preferencias o tendencias)</b>	Con un nivel de confianza de 95% por ciento, el margen de error teórico es de +/- 4.3% por ciento.
	<b>Frecuencia y tratamiento de la no respuesta</b>	Frecuencia de la no respuesta de 95%, se descarta la no respuesta del marco muestral.
	<b>Tasa general de rechazo general a la entrevista</b>	La tasa de rechazo general a la encuesta fue de 0%.
<b>Mé tod</b>	<b>Método de recolección de la información</b>	Telefónico
	<b>Fecha de recolección de la información</b>	29 de diciembre de 2020

Cuestionario ó instrumentos de captación utilizados para generar la información publicada (fraseo)

Encuesta:

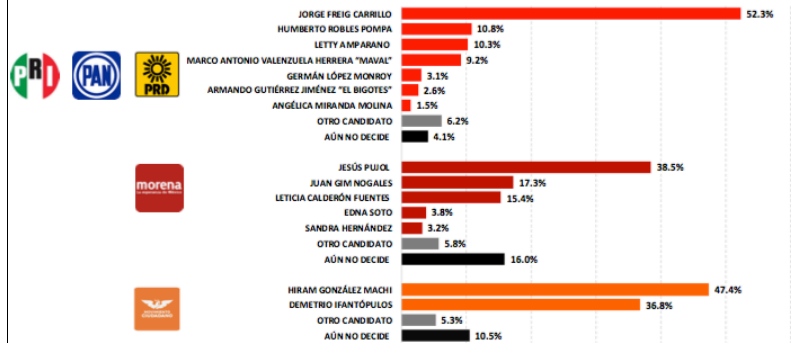
1. SI HOY FUERA LA ELECCIÓN PARA ELEGIR PRESIDENTE MUNICIPAL, ¿POR QUÉ PARTIDO O ALIANZA VOTARÍA USTED? CONSULTE LA IMAGEN PARA OBTENER EL RESULTADO.

SI HOY FUERA LA ELECCIÓN PARA ELEGIR PRESIDENTE MUNICIPAL, ¿POR QUÉ PARTIDO O ALIANZA VOTARÍA USTED?



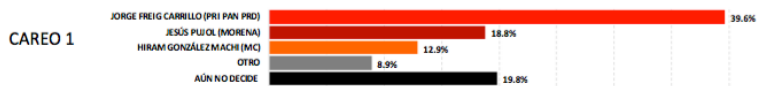
2. ¿DE LAS SIGUIENTES PERSONAS QUIÉN CREE QUE DEBERÍA SER EL CANDIDATO PARA PRESIDENTE MUNICIPAL? CONSULTE LA IMAGEN PARA OBTENER EL RESULTADO.

¿DE LAS SIGUIENTES PERSONAS QUIÉN CREE QUE DEBERÍA SER EL CANDIDATO PARA PRESIDENTE MUNICIPAL?



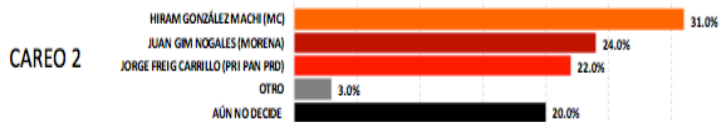
3. SI HOY FUERA LA ELECCIÓN PARA ELEGIR PRESIDENTE MUNICIPAL ¿POR CUÁL PARTIDO O CANDIDATO VOTARÍA USTED? CAREO 1, CONSULTE LA IMAGEN PARA OBTENER EL RESULTADO

SI HOY FUERA LA ELECCIÓN PARA ELEGIR PRESIDENTE MUNICIPAL, ¿POR CUÁL PARTIDO O CANDIDATO VOTARÍA USTED?

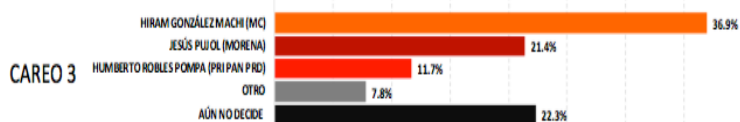




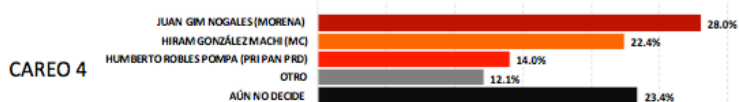
4. SI HOY FUERA LA ELECCIÓN PARA ELEGIR PRESIDENTE MUNICIPAL ¿POR CUÁL PARTIDO O CANDIDATO VOTARÍA USTED? CAREO 2, CONSULTE LA IMAGEN PARA OBTENER EL RESULTADO




5. SI HOY FUERA LA ELECCIÓN PARA ELEGIR PRESIDENTE MUNICIPAL ¿POR CUÁL PARTIDO O CANDIDATO VOTARÍA USTED? CAREO 3, CONSULTE LA IMAGEN PARA OBTENER EL RESULTADO



6. SI HOY FUERA LA ELECCIÓN PARA ELEGIR PRESIDENTE MUNICIPAL ¿POR CUÁL PARTIDO O CANDIDATO VOTARÍA USTED? CAREO 4, CONSULTE LA IMAGEN PARA OBTENER EL RESULTADO



<b>Procesamiento</b>	<b>Forma de procesamiento, estimadores e intervalos de confianza</b>	Los resultados de la encuesta se basan en las respuestas de 600 de los encuestados. Los estimadores de razón (proporciones) se calculan utilizando los factores de expansión asociados a cada etapa de muestreo, estimando los totales para cada categoría de respuesta así como los totales que proporcionaron alguna opción de respuesta a cada pregunta para así poder calcular las proporciones.
	<b>Denominación del software utilizado para el procesamiento</b>	El análisis de los resultados de la encuesta y la obtención de los estimadores de razón y de sus varianzas se hizo utilizando el Paquete Microsoft Office de Windows y el Software llamado Maria DB.
	<b>Base de datos electrónico (Sí/No)</b>	Si, generada de forma aleatoria en el proceso de inicio muestral.
<b>Principales Resultados</b>	<b>INTENCIÓN DE VOTO</b>	Por precandidatos a Presidente Municipal de Nogales, los resultados se encuentran en la grafica adjunta, misma que se publicó y en el punto de cuestionario o fraseo.
<b>Autoría y Financiamiento</b>	<b>Logotipo</b>	
	<b>Persona física o moral:</b>	Moral
	<b>Nombre del Representante:</b>	Guadalupe García Chavira
	<b>Domicilio</b>	[Redacted]
	<b>Teléfono</b>	[Redacted]
	<b>Correo electrónico:</b>	[Redacted]
	<b>Recursos Aplicados Monto Total(\$)</b>	\$10,000 Diez mil pesos mexicanos. Este monto es aproximado, tomando en cuenta los recursos materiales y humanos utilizados para realizar la encuesta
	<b>Copatrocinadores</b>	No
	<b>Factura (Sí/No Aplica)</b>	No aplica
<b>Respaldo profesional</b>	<b>Asociación a la que pertenece:</b>	No aplica
	<b>Estudios en la materia/Documentación que acredite especialización</b>	No aplica
	<b>Entregó medio impreso y magnético Sí/No</b>	Sí



Informe, MASSIVE CALLER, S.A. DE C.V.

	<b>Responsable de la publicación</b>	<p>José Carlos Campos Riojas es fundador de Massive Caller, casa encuestadora que utiliza una herramienta que le permite medir la opinión pública sobre cualquier tema de dominio general de manera rápida y confiable.</p> <p>Ha recibido premios como “Reed Latino Awards” por el mejor uso de call center en campaña electoral y como la mejor aplicación de innovación digital implementada a una campaña electoral. Se anexa el curriculum empresarial y del director para complementar la información mencionada.</p>
<b>Cumplimiento</b>	<b>Cumple con los criterios de carácter científico</b>	<p>Sí</p>
	<b>Entregó en Tiempo -cinco días naturales después de su publicación(Sí/No)</b>	<p>Sí</p>

<b>Datos</b>	<b>Fecha de entrega</b>	31 de diciembre de 2020
	<b>Quién entregó</b>	MASSIVE CALLER
	<b>Quién solicitó</b>	MASSIVE CALLER
	<b>Quién realizó</b>	MASSIVE CALLER
	<b>Quién patrocinó</b>	MASSIVE CALLER
	<b>Quién ordenó</b>	MASSIVE CALLER
	<b>Medio de publicación</b>	WHATSAPP, REDES SOCIALES (TWITTER, INSTAGRAM Y FACEBOOK).
	<b>Fecha de publicación</b>	29 de diciembre de 2020
	<b>Original/Reproducción</b>	Original
<b>Objetivo</b>	<b>Objetivo(s)</b>	Dar a conocer la intención de voto para las elecciones a Presidente Municipal en el año 2021 en San Luis Río Colorado, Sonora.
<b>Diseño Muestral</b>	<b>Marco muestral</b>	Números telefónicos aleatorios pertenecientes a la región geográfica del municipio de San Luis Río Colorado.
	<b>Definición de la población</b>	La población objetivo de la encuesta son los ciudadanos adultos (mayores de 18 años) residentes de San Luis Río Colorado. La muestra utilizada en el estudio está diseñada para reflejar las características de esa población, en términos de su distribución geográfica, sociodemográfica (sexo y edad). "Los resultados reflejan las preferencias electorales y las opiniones de los encuestados al momento de realizar el estudio y son válidos sólo para esa población y fechas específicas."
	<b>Procedimiento de selección de unidades</b>	Aleatorio simple Programación en infraestructura tecnológica propia en donde se realiza el lanzamiento de llamadas automáticas de forma aleatoria para números fijos y móviles de la población objetivo (hombres y mujeres mayores de 18 años) donde se realizan preguntas grabadas y la persona contesta por medio de su teclado telefónico.
	<b>Procedimiento de estimación</b>	Porcentual
	<b>Tamaño y forma de obtención de la muestra</b>	600 muestras, números telefónicos pertenecientes a la región geográfica del municipio de San Luis Río Colorado.

Informe, MASSIVE CALLER, S.A. DE C.V.

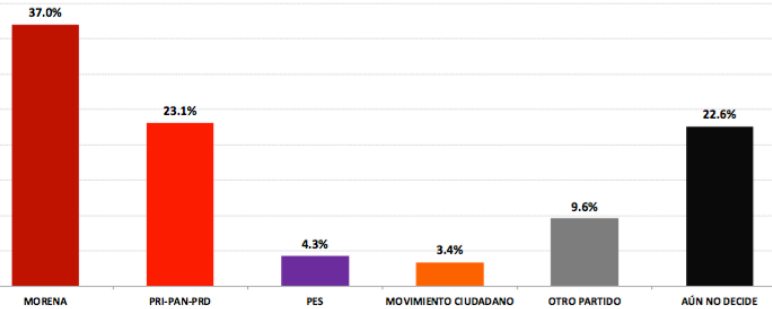
	<b>Calidad de la estimación (confianza y error máximo en la muestra seleccionada para cada distribución de preferencias o tendencias)</b>	Con un nivel de confianza de 95% por ciento, el margen de error teórico es de +/- 4.3% por ciento.
	<b>Frecuencia y tratamiento de la no respuesta</b>	Frecuencia de la no respuesta de 95%, se descarta la no respuesta del marco muestral.
	<b>Tasa general de rechazo general a la entrevista</b>	La tasa de rechazo general a la encuesta fue de 0%.
<b>Mé tod</b>	<b>Método de recolección de la información</b>	Telefónico
	<b>Fecha de recolección de la información</b>	29 de diciembre de 2020

Cuestionario ó instrumentos de captación utilizados para generar la información publicada (fraseo)

Encuesta:

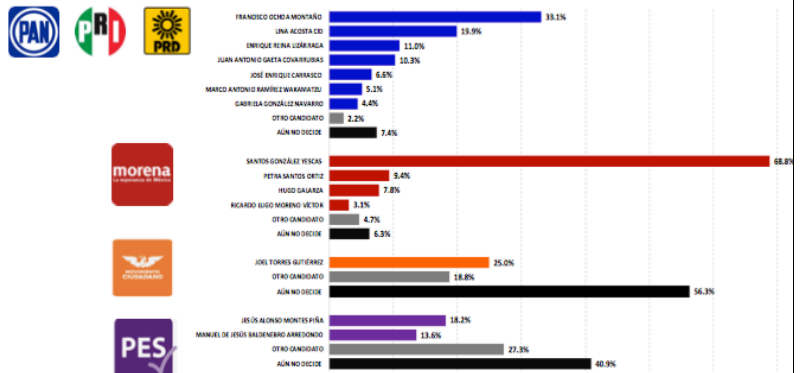
1. SI HOY FUERA LA ELECCIÓN PARA ELEGIR PRESIDENTE MUNICIPAL, ¿POR QUÉ PARTIDO O ALIANZA VOTARÍA USTED? CONSULTE LA IMAGEN PARA OBTENER EL RESULTADO.

**SI HOY FUERA LA ELECCIÓN PARA ELEGIR PRESIDENTE MUNICIPAL, ¿POR QUÉ PARTIDO O ALIANZA VOTARÍA USTED?**



2. ¿DE LAS SIGUIENTES PERSONAS QUIÉN CREE QUE DEBERÍA SER EL CANDIDATO PARA PRESIDENTE MUNICIPAL? CONSULTE LA IMAGEN PARA OBTENER EL RESULTADO.

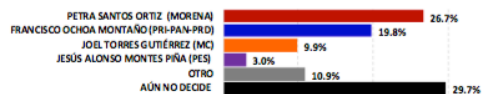
**¿DE LAS SIGUIENTES PERSONAS QUIÉN CREE QUE DEBERÍA SER EL CANDIDATO PARA PRESIDENTE MUNICIPAL?**



3. SI HOY FUERA LA ELECCIÓN PARA ELEGIR PRESIDENTE MUNICIPAL ¿POR CUÁL PARTIDO O CANDIDATO VOTARÍA USTED? CAREO 1, CONSULTE LA IMAGEN PARA OBTENER EL RESULTADO

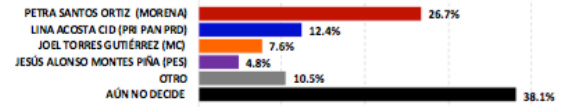
**SI HOY FUERA LA ELECCIÓN PARA ELEGIR PRESIDENTE MUNICIPAL, ¿POR CUÁL PARTIDO O CANDIDATO VOTARÍA USTED?**

CAREO 1



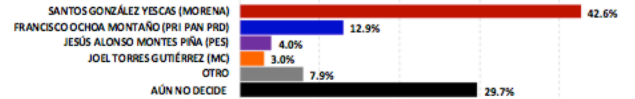
4. SI HOY FUERA LA ELECCIÓN PARA ELEGIR PRESIDENTE MUNICIPAL ¿POR CUÁL PARTIDO O CANDIDATO VOTARÍA USTED? CAREO 2, CONSULTE LA IMAGEN PARA OBTENER EL RESULTADO

CAREO 2



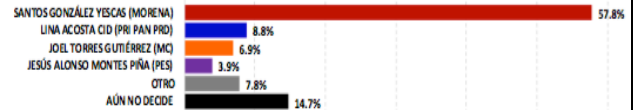
5. SI HOY FUERA LA ELECCIÓN PARA ELEGIR PRESIDENTE MUNICIPAL ¿POR CUÁL PARTIDO O CANDIDATO VOTARÍA USTED? CAREO 3, CONSULTE LA IMAGEN PARA OBTENER EL RESULTADO


CAREO 3



6. SI HOY FUERA LA ELECCIÓN PARA ELEGIR PRESIDENTE MUNICIPAL ¿POR CUÁL PARTIDO O CANDIDATO VOTARÍA USTED? CAREO 4, CONSULTE LA IMAGEN PARA OBTENER EL RESULTADO

CAREO 4



<b>Procesamiento</b>	<b>Forma de procesamiento, estimadores e intervalos de confianza</b>	Los resultados de la encuesta se basan en las respuestas de 600 de los encuestados. Los estimadores de razón (proporciones) se calculan utilizando los factores de expansión asociados a cada etapa de muestreo, estimando los totales para cada categoría de respuesta así como los totales que proporcionaron alguna opción de respuesta a cada pregunta para así poder calcular las proporciones.
	<b>Denominación del software utilizado para el procesamiento</b>	El análisis de los resultados de la encuesta y la obtención de los estimadores de razón y de sus varianzas se hizo utilizando el Paquete Microsoft Office de Windows y el Software llamado Maria DB.
	<b>Base de datos electrónico (Sí/No)</b>	Si, generada de forma aleatoria en el proceso de inicio muestral.
<b>Principales Resultados</b>	<b>INTENCIÓN DE VOTO</b>	Por precandidatos a Presidente Municipal de San Luis Río Colorado, los resultados se encuentran en la grafica adjunta, misma que se publicó y en el punto de cuestionario o fraseo.
<b>Autoría y Financiamiento</b>	<b>Logotipo</b>	
	<b>Persona física o moral:</b>	Moral
	<b>Nombre del Representante:</b>	Guadalupe García Chavira
	<b>Domicilio</b>	[Redacted]
	<b>Teléfono</b>	[Redacted]
	<b>Correo electrónico:</b>	[Redacted]
	<b>Recursos Aplicados Monto Total(\$)</b>	\$10,000 Diez mil pesos mexicanos. Este monto es aproximado, tomando en cuenta los recursos materiales y humanos utilizados para realizar la encuesta
	<b>Copatrocinadores</b>	No
	<b>Factura (Sí/No Aplica)</b>	No aplica
<b>Respaldos profesional</b>	<b>Asociación a la que pertenece:</b>	No aplica
	<b>Estudios en la materia/Documentación que acredite especialización</b>	No aplica
	<b>Entregó medio impreso y magnético Sí/No</b>	Sí





Informe, MASSIVE CALLER, S.A. DE C.V.

	<b>Responsable de la publicación</b>	<p>José Carlos Campos Riojas es fundador de Massive Caller, casa encuestadora que utiliza una herramienta que le permite medir la opinión pública sobre cualquier tema de dominio general de manera rápida y confiable.</p> <p>Ha recibido premios como “Reed Latino Awards” por el mejor uso de call center en campaña electoral y como la mejor aplicación de innovación digital implementada a una campaña electoral. Se anexa el curriculum empresarial y del director para complementar la información mencionada.</p>
<b>Cumplimiento</b>	<b>Cumple con los criterios de carácter científico</b>	Sí
	<b>Entregó en Tiempo -cinco días naturales después de su publicación(Sí/No)</b>	Sí

---

# MASSIVECALLER S.A DE C.V



[HTTP://www.massivecaller.com](http://www.massivecaller.com)



---

## OBJETIVO

Solucionar las necesidades de información del mercado, para la acertada toma de decisiones estratégicas.

---

## VALORES

Seriedad y Honestidad

---

---

## INFORMACIÓN GENERAL

---

MASSIVECALLER, S.A. DE C.V. es una casa encuestadora, que utiliza una innovadora herramienta que le permite medir la opinión pública sobre cualquier tema de dominio general de una manera rápida y eficiente.

MASSIVECALLER, S.A. DE C.V. es líder en sondeos de opinión pública, contamos con todos los numero telefónicos, tanto fijos como móviles en México y en otros países.

MASSIVECALLER, S.A. DE C.V. tiene presencia en varios países del centro y sur de América, como Argentina, Perú, Panamá, Brasil, Guatemala y Venezuela, así como en Estados Unidos y España.

Inicio de Operaciones: Noviembre del 2015

Registro Federal de Contribuyentes:

Escritura Pública Número:

Representante Legal: Carlos Campos Riojas

---

## PRINCIPALES CLIENTES

---

Nuestros clientes son empresas de varios giros, varias de ellas gubernamentales. Algunos de nuestros principales clientes son:

GENTE EN LÍNEA S A DE C.V

ESTRATEGIA INTEGRAL DE COMUNICACIÓN, S.A. DE C.V.

PARTIDOS POLITICOS

PATRONATO DE LA FERIA DE SAN MARCOS

DIALECT TELESERVICIOS S.A DE C. V

MUNICIPIO DE HUIXQUILUCAN, EDOMEX

MUNICIPIO DE SALTILLO, COAHUILA

MUNICIPIO DE REYNOSA, TAMAULIPAS

---

## PRODUCTOS

---

MASSIVECALLER, S.A DE C.V., ofrece soluciones para la toma de decisiones mediante los siguientes productos:

Encuestas telefónicas masivas

Tracking periódico

Mensajes de texto masivos.

Servicios de "Pushcall"

Entre otros





## TRAYECTORIA ENCUESTAS ELECTORALES

### AÑO 2016

Elaboración de encuestas telefónicas electorales en los estados de Aguascalientes, Oaxaca, Veracruz, Chihuahua, (intención de voto a gobernador), Puebla, Tamaulipas, Zacatecas, Durango, Quintana Roo, Hidalgo, Tlaxcala, Sinaloa, acertando en los estudios de opinión.

### AÑO 2017

Elaboración de encuestas telefónicas electorales en los estados de Coahuila, Estado de México (intención de voto gobernador) y Nayarit, acertando en los estudios de opinión en las elecciones

Elaboración de encuestas telefónicas electorales para los partidos políticos, UDC (Unidad democrática de Coahuila), Comité Municipal de Ramos Arizpe (para medir el posicionamiento del partido político), PAN (Partido Acción Nacional), Comité estatal de Campeche (sondeo de opinión pública)

### AÑO 2018 Y ACTUALMENTE

Elaboración de encuestas telefónicas para partidos políticos PAN (Partido Acción Nacional), Comité Estatal de Chihuahua, (sondeo de opinión pública)

Elaboración de encuestas telefónicas electorales en los estados de Aguascalientes, Baja California, Baja California Sur, Campeche, Coahuila, Colima, Chiapas, Chihuahua, Ciudad de México, Durango, Guanajuato, Guerrero, Hidalgo, Jalisco, Estado de México, Michoacán, Morelos, Nayarit, Nuevo León, Oaxaca, Puebla, Querétaro, Quintana Roo, San Luis Potosí, Sinaloa, Sonora, Tabasco, Tamaulipas, Tlaxcala, Veracruz, Yucatán y Zacatecas, midiendo la intención de voto senado, aprobación de gobernador y principales problemas del Estado.

Elaboración de encuestas telefónicas electorales Nacionales presidenciables con precandidatos en las zonas del Bajío, Centro, Norte y Sur de México.



# JOSÉ CARLOS CAMPOS RIOJAS

CORREO:

TELÉFONO:



José Carlos Campos Riojas es fundador de Massive Caller, casa encuestadora que utiliza una innovadora herramienta que le permite medir la opinión pública sobre cualquier tema de dominio general de manera rápida y confiable.

Ha recibido premios como "Reed Latino Awards" por el mejor uso de call center en campaña electoral y como la mejor aplicación de innovación digital implementada a una campaña electoral.

Apasionado por la creación y la programación, con su amplia experiencia política implementó las encuestas automatizadas en las contiendas electorales logrando ser la casa encuestadora más acertada de México.

Ha participado en mediciones en países como Brasil, España, Perú y Argentina logrando internacionalizar su método y prestigio.

