

Ciudad de México, a 09 de junio de 2020

Lic. Nery Ruíz Arvizu
Secretario Ejecutivo del Instituto Estatal
del Estado de Sonora.
PRESENTE.

ENCUESTA ENKOLL: RUMBO A LA GUBERNATURA DE SONORA

En cumplimiento con lo establecido en el artículo 251, párrafo 5 de la Ley General de Instituciones y Procedimientos Electorales (LEGIPE); así como los artículos 132, párrafo primero, 133, 136 y 147 del Reglamento de elecciones del Instituto Nacional Electoral INE, respecto a las obligaciones de las personas físicas o morales que publiquen encuestas por muestreo o sondeo de opinión sobre preferencias electorales, se presentan en diversos apartados las bases metodológicas, criterios y características de la encuesta sobre preferencias electorales publicada el 01 de junio de 2021 en el sitio www.enkoll.com, y que podría ser retomada por algunos otros medios.

Al respecto adjunto los siguientes documentos:

- Anexo I. Metodología.
- Anexo II. Cuestionario
- Anexo III. Informe
- Anexo IV. Base de datos
- Anexo V. CV de la directora general
- Anexo VI. Constancia de pertenencia a la AMAI.


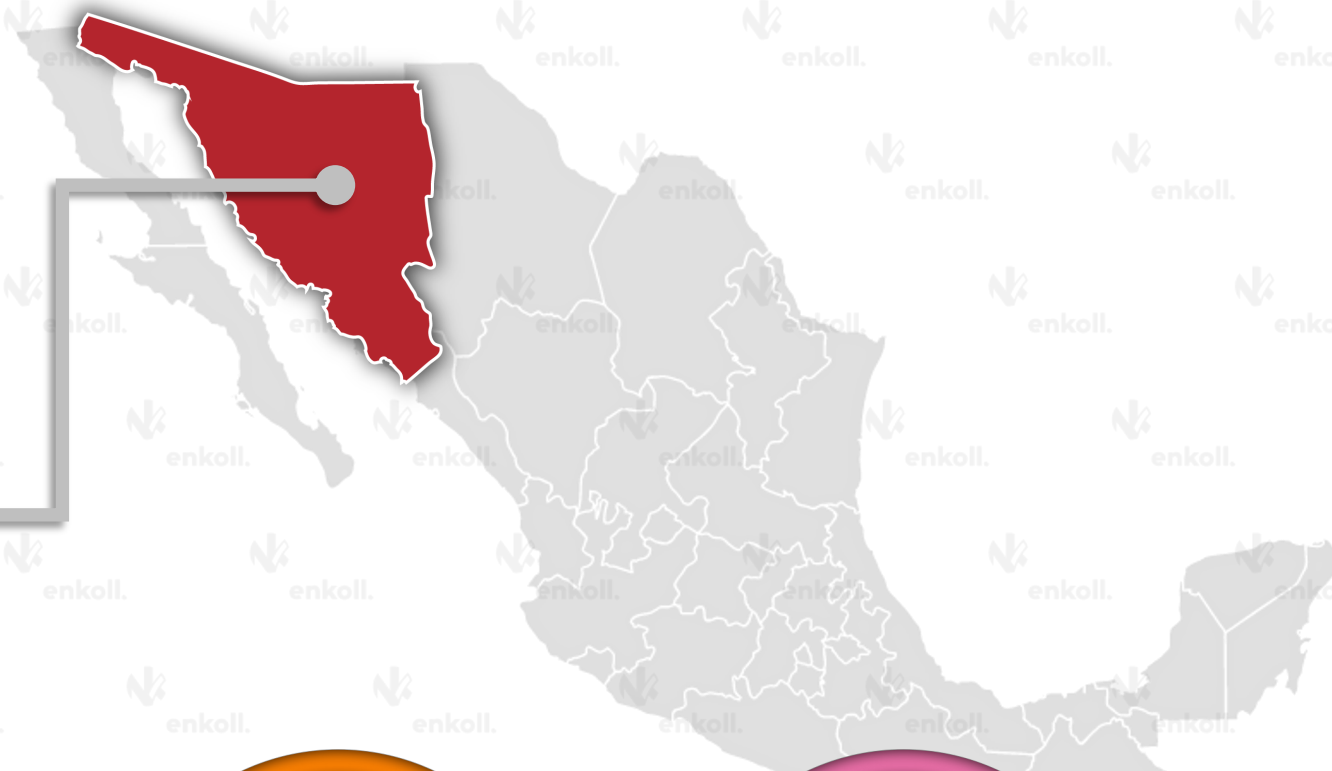
Sin otro particular quedo a sus órdenes:

Atentamente

Heidi Osuna Peraza
Directora General
Enkoll, S.A. de C.V.

enkoll.

RUMBO A LA GUBERNATURA DE
SONORA



A continuación leeré los nombres de los candidatos a la gubernatura de Sonora, ¿cuál sería su postura sobre el voto para estos candidatos y candidatas? ¿Seguro votaría por él, probablemente votaría por él o nunca votaría por él?

Seguro votaría por él

Probablemente votaría por él

Nunca votaría por él

No lo conozco

No sabe



Alfonso Durazo Montaña



David Cuauhtémoc Galindo Delgado



Ernesto Gándara Camou "El Borrego"



Carlos Ernesto Zatarain González



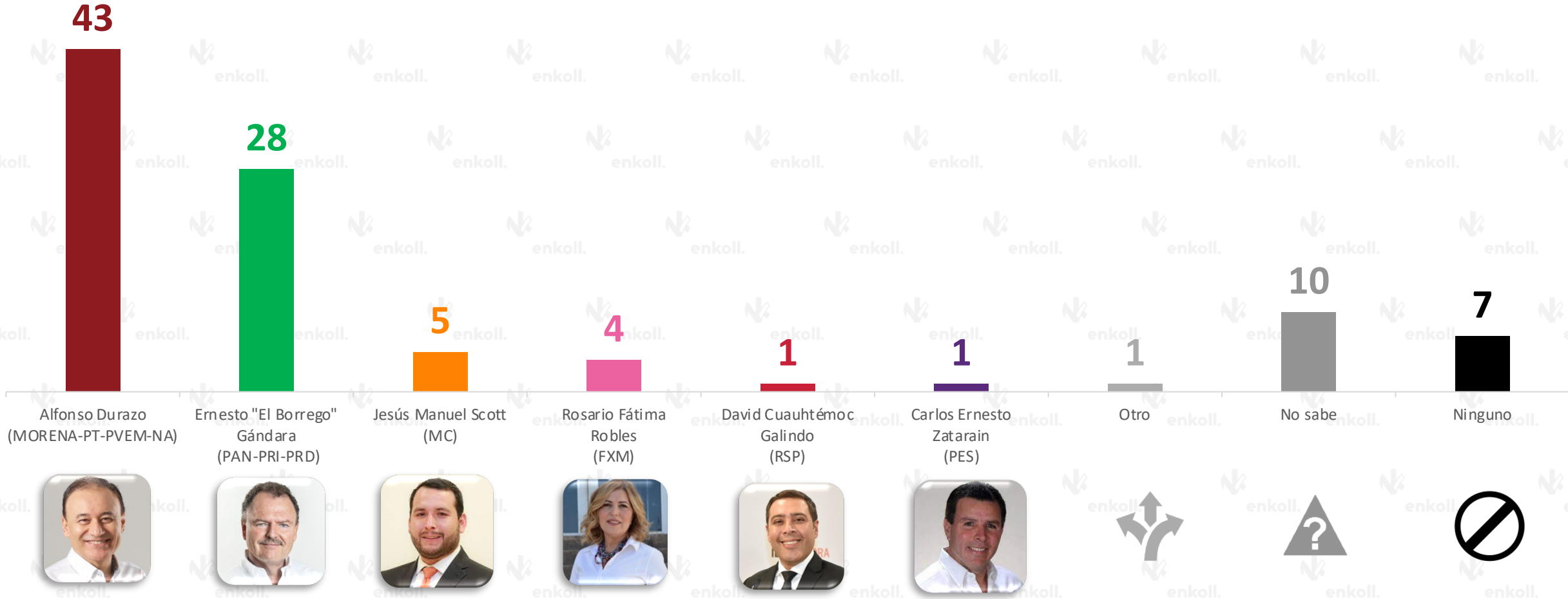
Rosario Fátima Robles Robles



Jesús Manuel Scott Sánchez



Si el día de hoy fueran las elecciones para gobernador de Sonora, ¿por quién de las siguientes personas votaría usted?
(PREFERENCIA BRUTA)



Si el día de hoy fueran las elecciones para gobernador de Sonora, ¿por quién de las siguientes personas votaría usted?

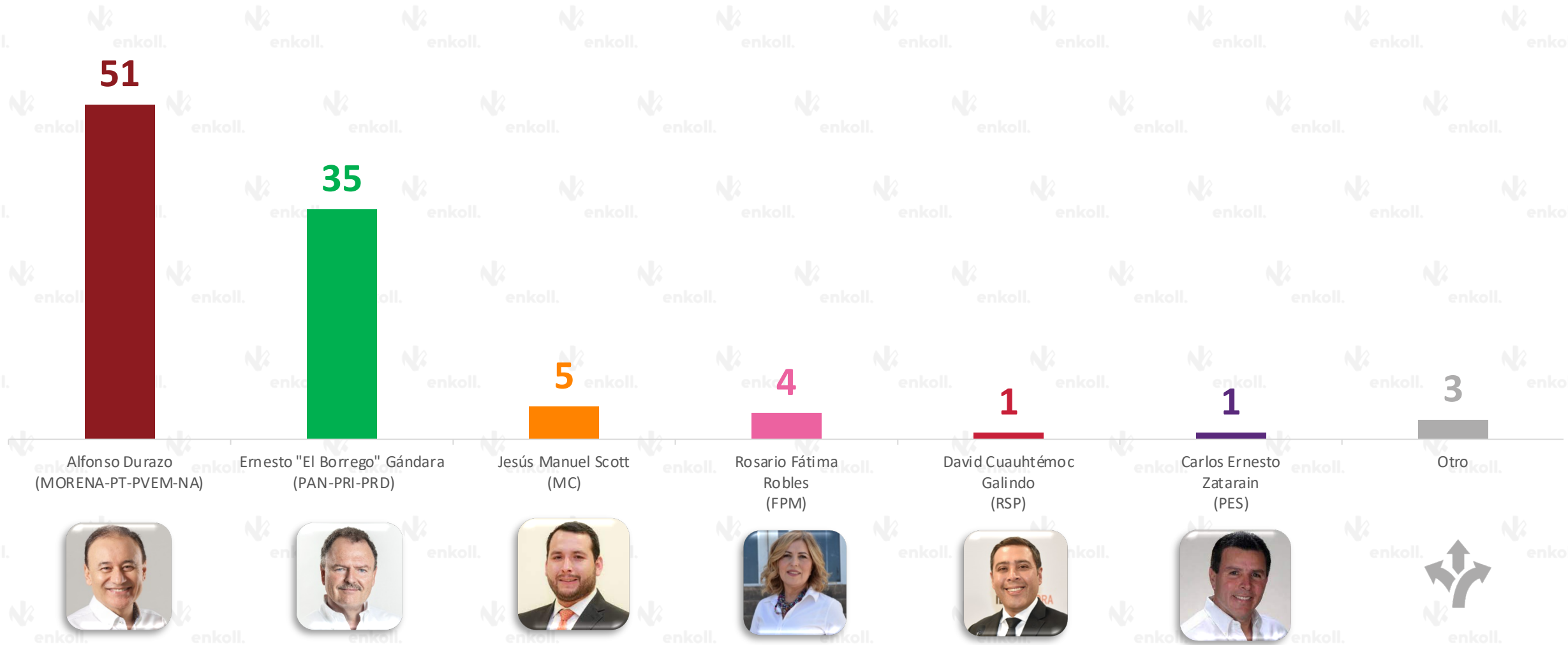
(PREFERENCIA EFECTIVA)



Si el día de hoy fueran las elecciones para gobernador de Sonora, ¿por quién de las siguientes personas votaría usted?
56% QUE MENCIONÓ QUE ES MUY PROBABLE QUE ACUDA A VOTAR (PREFERENCIA BRUTA)



Si el día de hoy fueran las elecciones para gobernador de Sonora, ¿por quién de las siguientes personas votaría usted?
56% QUE MENCIONÓ QUE ES MUY PROBABLE QUE ACUDA A VOTAR (PREFERENCIA EFECTIVA)



En general, ¿usted aprueba o desaprueba el trabajo de los siguientes funcionarios públicos?

Andrés Manuel López Obrador (Presidente de México)



Aprueba Desaprueba No sabe

AFINIDAD PARTIDISTA



Apartidistas




Aprueba Desaprueba No sabe

Género

Masculino



Femenino



Edad


18 - 24 años




25 - 34 años




35 - 44 años



45 - 54 años



55 - 64 años

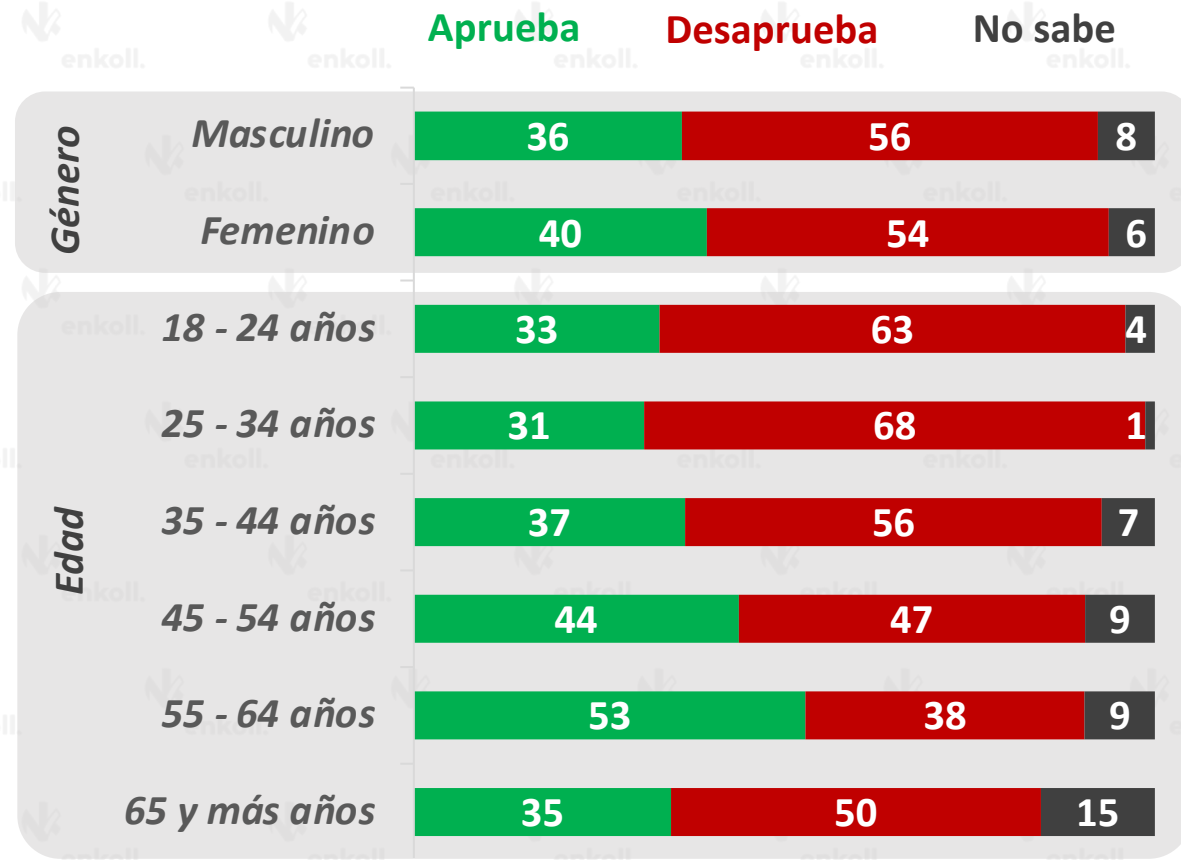
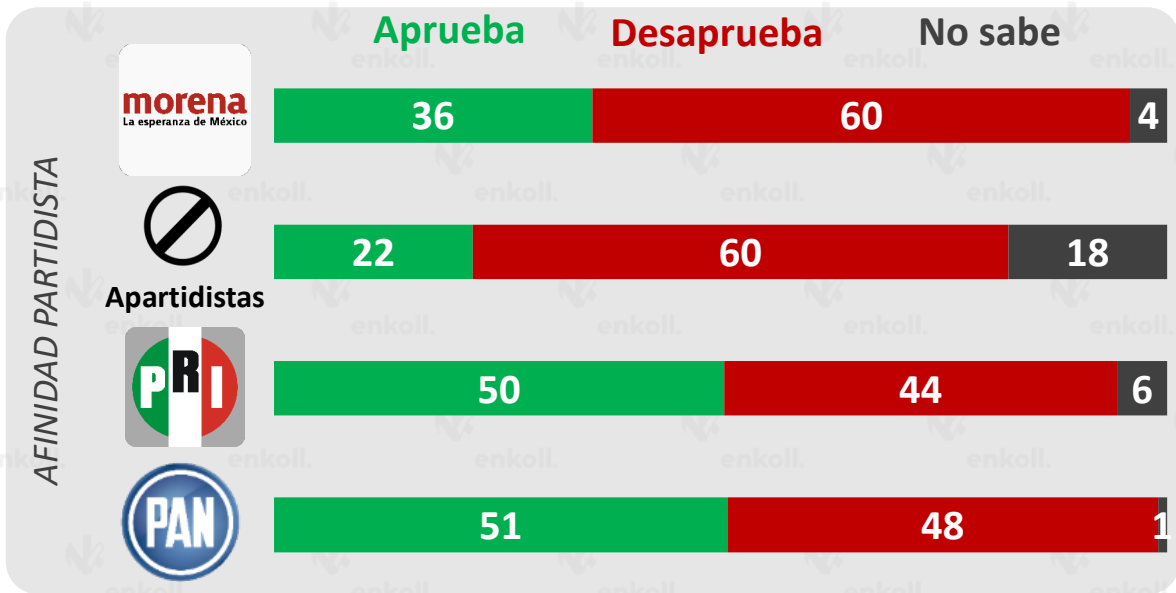
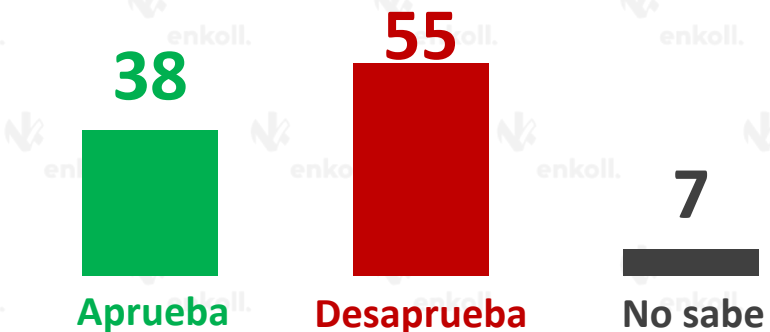


65 y más años



En general, ¿usted aprueba o desaprueba el trabajo de los siguientes funcionarios públicos?

Claudia Pavlovich (Gobernadora de Sonora)





Mujeres y Hombres de 18 años de edad y más, con credencial de elector vigente.



Del **21** al **24** de Mayo de 2021.



Entrevistas cara a cara en viviendas, levantadas con dispositivos electrónicos aplicando un instrumento de recolección (cuestionario) adecuado para los propósitos del estudio.



1,010 entrevistas efectivas a personas con el target de interés del estudio.

SELECCIÓN DE LA MUESTRA

La muestra tiene representatividad para el Estado de Sonora.

Se realizó una muestra probabilística y polietápica: seleccionando en la etapa I, 100 secciones electorales con un muestreo proporcional al tamaño de la lista nominal. En el siguiente paso se seleccionaron 2 manzanas con muestreo sistemático simple en cada sección electoral en muestra; y finalmente, en la etapa III se seleccionaron 5 viviendas para cada manzana aplicando el método de la esquina Noroeste; en las que se entrevistó a una sola persona de 18 años o más con credencial de elector vigente.

Para una mejor representación de la población se manejan cuotas por las variables de género cruzada por rango de edad.

De esta manera, el diseño plantea las siguientes unidades muestrales: 100 secciones electorales, 200 manzanas y un total de 1000 viviendas visitadas aproximadamente.

PRECISIÓN Y CONFIANZA

Bajo un esquema de muestreo probabilístico polietápico los resultados tienen un margen de error alrededor del $\pm 3.1\%$ con un nivel de confianza del 95% en los principales indicadores.

¡Gracias!

Enkoll S.A. de C.V



www.enkoll.com

POLÍTICA
DE CALIDAD



enkoll.



ISO 20252:2012



Cert. No. 301817



Alcance de certificación: Diseño, desarrollo, aplicación e interpretación de estudios de opinión pública, de mercado cualitativos y cuantitativos.

ENCUESTA ENKOLL: RUMBO A LA GUBERNATURA DE SONORA

En cumplimiento con lo establecido en el artículo 251, párrafo 5 de la Ley General de Instituciones y Procedimientos Electorales (LEGIPE); así como los artículos 132, párrafo primero, 133, 136 y 147 del Reglamento de elecciones del Instituto Nacional Electoral INE, respecto a las obligaciones de las personas físicas o morales que publiquen encuestas por muestreo o sondeo de opinión sobre preferencias electorales, se presentan en diversos apartados las bases metodológicas, criterios y características de la encuesta sobre preferencias electorales publicada el 01 de junio de 2021 en el sitio www.enkoll.com, y que podría ser retomada por algunos otros medios.

1. Objetivo del estudio

Conocer la intención del voto de la población que reside en el estado de Sonora, respecto a la próxima contienda electoral del 06 de junio de 2021, para ocupar la próxima Gobernatura de Sonora.

2. Marco muestral

Secciones Electorales definidas y publicadas en el catálogo electoral del Instituto Nacional Electoral (INE), mismo que contiene el total de personas en la lista nominal por grupos de edad y sexo.

3. Diseño muestral

a. Definición de Población Objetivo

Población de 18 años y más que reside en el estado de Sonora, y que además cuentan con credencial de elector vigente de dicho estado.

b. Procedimiento de selección de unidades

Se realizó una muestra probabilística polietápica, seleccionando en el primer conglomerado las Secciones Electorales (SE) como Unidades Primarias de Muestreo (UPM), según la lista nominal publicada por el Instituto Nacional Electoral (INE). En cada UPM se hizo la selección de manzanas, en las que se llevó a cabo la selección de viviendas, y para cada vivienda sólo se entrevistó a una persona mayor de 18 años y con credencial de elector vigente. Se manejan cuotas por las variables de género cruzada por rango de edad; para una mejor representación de la población.

- i. Etapa I.- Selección de 100 Secciones Electorales bajo muestreo con probabilidad proporcional al tamaño de la lista nominal con arranque aleatorio, de acuerdo con la lista nominal publicada por el INE.
- ii. Etapa II.- Selección de dos manzanas con muestreo sistemático simple (MSS).
- iii. Etapa III.- Se seleccionan aleatoriamente cinco viviendas iniciando en la esquina noroeste de la manzana correspondiente, recorriéndola en el sentido de las

manecillas del reloj, y realizando un salto sistemático de tres viviendas, una vez lograda la entrevista efectiva.

- iv. Etapa IV.- Se explora y busca a la persona que cumple con los requisitos establecidos, entrevistando a una sola persona por vivienda.
- c. Procedimiento de estimación
El procesamiento se inicia mediante la aplicación de diferentes reactivos contenidos en los cuestionarios, posteriormente los resultados de las múltiples entrevistas sobre las preferencias electorales se ajustan por medio de ponderadores, de acuerdo con las características poblacionales de grupos de edad y sexo, tomando como referencia la lista nominal publicada por el INE. Para esta publicación, **la intención de voto se tomó del total de los informantes.**
- d. Tamaño y forma de obtención de la muestra
La muestra final consta de 1,010 entrevistas realizadas cara a cara en viviendas, tras la selección de 100 secciones electorales, posteriormente se tomaron 2 manzanas en cada sección seleccionada, dentro de las manzanas se seleccionaron a 5 viviendas donde se entrevistó a una persona.
- e. Calidad de estimación: confianza y error máximo implícito en la muestra seleccionada para cada distribución de preferencias
El error máximo implícito en las muestras es de +/- 3.1% con un nivel de confianza estadística del 95%.
- f. Frecuencia y tratamiento de la no – respuesta, señalando los porcentajes de indecisos, los que responden a “Ninguno” o “No sabe / No respondió”.

Para la pregunta de intención de voto por candidatos para gobernador, “Si el día de hoy fueran las elecciones para gobernador de Sonora, ¿por quién de las siguientes personas votaría usted?”, se obtuvieron los siguientes resultados:

Intención del voto por candidato

Entidad / Intención del voto	Ninguno (%)	No sabe / No respondió (%)
Sonora	7.0	10.0

Intención del voto por candidato

Entidad / Intención del voto	Ninguno (%)	No sabe / No respondió (%)
Sonora - Del 56% que mencionó que es Muy probable asistir a votar	3.0	6.0

- g. Tasa de rechazo general a la entrevista. Número d - e contactos no exitosos sobre el total de intentos del estudio.

$$t = r / (r + e)$$

Dónde: t: Tasa de rechazo

r: Número de rechazos a realizar la entrevista

e: Número de entrevistas efectivas

$$t = 10.6\%$$

$$k = i / (i + e)$$

Dónde: k: Tasa de intentos

i: Número de intentos no exitosos para realizar la entrevista

e: Número de entrevistas efectivas

$$k = 14.5\%$$

4. Método y fecha de recolección de información

La recolección de información se realizó mediante la aplicación de un cuestionario con entrevistas cara a cara en viviendas particulares, donde se entrevistó a una sola persona en esa vivienda. El levantamiento se llevó a cabo con dispositivos móviles.

Cuando se tuvo el primer contacto en la vivienda, se preguntó a la persona de contacto sobre sus características de residencia, edad y vigencia de su credencial de elector, si estas coinciden con lo que se está buscando, se realiza la entrevista, en caso contrario, se pregunta por una persona que habite esa vivienda, tenga al menos 18 años y cuente con credencial de elector vigente. El estudio se realizó del 21 al 24 de mayo de 2021.

5. El cuestionario o instrumentos de captación utilizados para generar la información publicada

El cuestionario utilizado por Enkoll se anexa al presente documento, se aprecian en ellos las secciones y reactivos específicos utilizados para captar la información requerida.

6. Forma de procesamiento, estimadores e intervalos de confianza

Para obtener los resultados se ajustaron los datos por grupos de edad y sexo, tomando como referencia la lista nominal del INE, posteriormente se generaron las frecuencias relativas para cada variable. Los intervalos de confianza se generaron considerando las características del diseño de la muestra mediante el software SPSS.

P7 Ahora bien, si el día de hoy fueran las elecciones para gobernador de Sonora, ¿por quién de las siguientes personas votaría usted?				
		Error estándar	95% de intervalo de confianza	
			Inferior	Superior
% del total	Ernesto "El Borrego" Gándara de la alianza "Va por Sonora" de los partidos PRI-PAN-PRD.	1.5%	25.7%	31.4%
	Alfonso Durazo Montaña de la alianza "Juntos Hacemos Historia" de los partidos MORENA-PT-Partido Verde-Nueva Alianz	1.6%	41.1%	47.4%
	Carlos Ernesto Zatarain González de Partido Encuentro Solidario (PES)	0.4%	0.6%	2.6%
	Rosario Fátima Robles Robles de Fuerza por México	0.5%	2.6%	5.6%
	David Cuauhtémoc Galindo Delgado por Redes Sociales Progresistas	0.4%	0.3%	3.0%
	Jesús Manuel Scott Sánchez, de Movimiento Ciudadano.	0.6%	3.6%	7.1%
	Otro	0.2%	0.1%	1.1%
	Ninguno	0.7%	5.1%	9.1%
	No sabe	1.0%	8.0%	14.1%
	Total	0.0%	100.0%	100.0%

P7 Ahora bien, si el día de hoy fueran las elecciones para gobernador de Sonora, ¿por quién de las siguientes personas votaría usted? (DATO EFECTIVO)				
		Error estándar	95% de intervalo de confianza	
			Inferior	Superior
% del total	Ernesto "El Borrego" Gándara de la alianza "Va por Sonora" de los partidos PRI-PAN-PRD	1.7%	31.2%	37.8%
	Alfonso Durazo Montaña de la alianza "Juntos Hacemos Historia" de los partidos MORENA-PT-Partido Verde-Nueva Alianz	1.8%	48.0%	55.0%
	Carlos Ernesto Zatarain González de Partido Encuentro Solidario (PES)	0.5%	0.2%	3.1%
	Rosario Fátima Robles Robles de Fuerza por México	0.6%	2.9%	7.4%
	David Cuauhtémoc Galindo Delgado por Redes Sociales Progresistas	0.5%	1.5%	3.6%
	Jesús Manuel Scott Sánchez, de Movimiento Ciudadano.	0.7%	3.2%	8.1%
	Otro	0.2%	0.2%	3.3%
	Total	0.0%	100.0%	100.0%

DEL 56% QUE MENCIONÓ QUE ES MUY PROBABLE QUE ACUDA A VOTAR

P7 Ahora bien, si el día de hoy fueran las elecciones para gobernador de Sonora, ¿por quién de las siguientes personas votaría usted? (DATO BRUTO)				
% del total		Error estándar	95% de intervalo de confianza	
			Inferior	Superior
	Ernesto "El Borrego" Gándara de la alianza "Va por Sonora" de los partidos PRI-PAN-PRD	1.9%	27.8%	34.2%
	Alfonso Durazo Montaña de la alianza "Juntos Hacemos Historia" de los partidos MORENA-PT-Partido Verde-Nueva Alianz	2.1%	44.2%	51.4%
	Carlos Ernesto Zatarain González de Partido Encuentro Solidario (PES)	0.5%	0.5%	3.1%
	Rosario Fátima Robles Robles de Fuerza por México	0.7%	2.4%	5.1%
	David Cuauhtémoc Galindo Delgado por Redes Sociales Progresistas	0.5%	0.3%	1.9%
	Jesús Manuel Scott Sánchez, de Movimiento Ciudadano.	0.7%	2.0%	6.9%
	Otro	0.3%	0.2%	3.8%
	Ninguno	0.5%	1.1%	4.3%
	No sabe	1.3%	4.8%	8.7%
	Total	0.0%	100.0%	100.0%

DEL 56% QUE MENCIONÓ QUE ES MUY PROBABLE QUE ACUDA A VOTAR

P7 Ahora bien, si el día de hoy fueran las elecciones para gobernador de Sonora, ¿por quién de las siguientes personas votaría usted? (DATO EFECTIVO)				
% del total		Error estándar	95% de intervalo de confianza	
			Inferior	Superior
	Ernesto "El Borrego" Gándara de la alianza "Va por Sonora" de los partidos PRI-PAN-PRD	2.1%	31.3%	37.5%
	Alfonso Durazo Montaña de la alianza "Juntos Hacemos Historia" de los partidos MORENA-PT-Partido Verde-Nueva Alianz	2.2%	47.6%	57.3%
	Carlos Ernesto Zatarain González de Partido Encuentro Solidario (PES)	0.6%	0.5%	2.5%
	Rosario Fátima Robles Robles de Fuerza por México	0.7%	1.6%	5.6%
	David Cuauhtémoc Galindo Delgado por Redes Sociales Progresistas	0.5%	0.2%	2.3%
	Jesús Manuel Scott Sánchez, de Movimiento Ciudadano.	0.8%	2.2%	8.6%
	Otro	0.4%	0.0%	5.0%
	Total	0.0%	100.0%	100.0%

7. Denominación del software utilizado para el procesamiento

El software utilizado para el procesamiento de los datos fue el SPSS (Statistical Package for the Social Sciences).




8. Base de datos

Se entregan Bases de Datos en formato sav con los datos sobre el estudio sobre preferencias electorales para la Gubernatura del estado de Sonora.

9. Principales Resultados

Se anexan los principales resultados, los cuales no consisten en el mero cálculo de frecuencias relativas de las respuestas, sino que se ponderan de acuerdo con la probabilidad de selección y la estructura de la lista nominal de donde se obtiene la muestra.

10. Autoría y financiamiento

Personas físicas o morales que patrocinaron o pagaron la encuesta o sondeo	Nombre o denominación Social: Enkoll S.A. de C.V. 
Personas físicas o morales que diseñaron y llevaron a cabo la encuesta o sondeo	Nombre o denominación Social: Enkoll S.A. de C.V. 
Personas físicas o morales que solicitaron, ordenaron y/o pagaron su publicación o difusión.	Nombre o denominación Social: Enkoll S.A. de C.V. 

11. Recursos económicos / financieros aplicados

El costo de la realización de este estudio corrió a cuenta de Enkoll S.A. de C.V. Los recursos aplicados ascienden a la cantidad de \$50,000.00 pesos (cincuenta mil pesos 00/100) más el IVA correspondiente, lo que corresponde a un total de \$58,00.00 (cincuenta y ocho mil pesos 00/100).





enkoll.

PERCEPCIÓN SOBRE EL CLIMA POLÍTICO DE SONORA

(20.05.21)

DATOS DE IDENTIFICACIÓN DE LA VIVIENDA		
SECC. ELECTORAL: _ _ _ _ _ _ _	Localidad: _____	Manzana _ _ _
Domicilio de la vivienda _____ (Calle, avenida, callejón, carretera, camino o descripción de la vivienda)		
Número exterior	Número interior	Colonia, fraccionamiento, barrio, unidad habitacional
Entre _____ y _____ (Calles)		
<p>Buenos días (tardes / noches), mi nombre es _____ y trabajo para ENKOLL (MUESTRE SU CREDENCIAL), una empresa que se dedica a medir la opinión de la población mexicana sobre diversos temas. Estamos realizando una encuesta de opinión. La información que nos proporcione será para fines estadísticos y será utilizada con estricta confidencialidad.</p> <p>En cumplimiento a lo dispuesto por la Ley Federal de Protección de Datos Personales en Posesión de los Particulares, ENKOLL S.A. DE C.V. hace de su conocimiento que:</p> <p>Puede ser consultado el presente aviso de privacidad en nuestro portal de internet: https://www.enkoll.com/aviso-de-privacidad</p>		

INSTRUCCIONES AL ENCUESTADOR: SE ENCUENTRAN EN MAYÚSCULAS AZULES
INSTRUCCIONES DE PROGRAMADOR: SE MUESTRAN EN NEGRITAS Y MAYÚSCULAS
SIGLAS: RU (RESPUESTA ÚNICA); RM (RESPUESTA MÚLTIPLE); RA (RESPUESTA ABIERTA); RN (RESPUESTA NUMÉRICA)

A. Género: **ANOTAR SIN PREGUNTAR. RU**

	Código
Masculino	1
Femenino	2

B. ¿Podría decirme su edad exacta? **NUMÉRICA**

EN CASO DE REHUSARSE A MENCIONAR LA EDAD, SOLO PREGUNTE POR EL RANGO CORRESPONDIENTE.

CLASIFICACIÓN:

	Código	Instrucción
17 años o menos	1	Terminar
18 - 24 años	2	Continuar
25 - 34 años	3	
35 - 44 años	4	
45 - 54 años	5	
55 - 64 años	6	
65 años y más	7	

C. ¿Cuenta con credencial para votar vigente del estado de Sonora? **RU**





enkoll.

(20.05.21)

CÓDIGO	OPCIONES	INSTRUCCIONES
1	Sí	CONTINUAR
2	No	TERMINAR

AFINIDAD PARTIDISTA

P1. Independientemente de su preferencia de voto, pensando en política, usted, ¿con cuál partido se identifica más? **RU. LEER OPCIONES DE RESPUESTA. ROTAR OPCIONES**

	P1 (RU)
PAN - Partido Acción Nacional	1
PRI - Partido Revolucionario Institucional	2
MORENA	3
Ninguno (NO LEER)	97
No sabe (NO LEER)	98
No respondió (NO LEER)	99

ELECCIONES EN SONORA

P2. Ahora bien, ¿qué tan probable es que usted acuda a votar a las próximas elecciones de Sonora? **LEER OPCIONES. RESPUESTA ÚNICA**

OPCIONES	CÓD.
Muy probable	1
Algo probable	2
Poco probable	3
Nada probable	4
No sabe (ESPONTÁNEA. NO LEER)	98
No respondió (ESPONTÁNEA. NO LEER)	99

PREFERENCIAS PARTIDISTAS

P3. A continuación leeré los nombres de los candidatos a la gubernatura de Sonora, ¿cuál sería su postura sobre el voto para estos candidatos y candidatas? ¿Seguro votaría por él, probablemente votaría por él o nunca votaría por él? **RU. ROTAR NOMBRES. LEER OPCIONES DE RESPUESTA.**

NOMBRES	Seguro votaría por él	Probablemente votaría por él	Nunca votaría por él	No lo conozco (NO LEER)	No sabe (NO LEER)
Ernesto Gándara Camou "El Borrego"	1	2	3	97	98
Alfonso Durazo Montaño	1	2	3	97	98
Carlos Ernesto Zatarain González	1	2	3	97	98



PERCEPCIÓN SOBRE EL CLIMA POLÍTICO DE SONORA

enkoll.

(20.05.21)

David Cuauhtémoc Galindo Delgado	1	2	3	4	98
Rosario Fátima Robles Robles	1	2	3	4	98
Jesús Manuel Scott Sánchez	1	2	3	4	98

INTENCIÓN DE VOTO

P4. Si el día de hoy fueran las elecciones para gobernador de Sonora, ¿por quién de las siguientes personas votaría usted? **RU. ROTAR NOMBRES. LEER OPCIONES DE RESPUESTA**

	CÓDIGO
Ernesto "El Borrego" Gándara de PRI-PAN-PRD.	1
Alfonso Durazo de MORENA-PT-Partido Verde-Nueva Alianza.	2
Carlos Ernesto Zatarain González de Partido Encuentro Solidario (PES)	3
Rosario Fátima Robles de Fuerza por México	4
David Cuauhtémoc Galindo por Redes Sociales Progresistas	5
Jesús Manuel Scott de Movimiento Ciudadano.	6
Otro (NO LEER)	7
Ninguno (NO LEER)	97
No sabe (NO LEER)	98

EVALUACIÓN DE AUTORIDADES

P5. En general, ¿usted **aprueba** o **desaprueba** el trabajo de los siguientes funcionarios públicos? **RU POR NOMBRE. ROTAR NOMBRES**

NOMBRES	APRUEBA	DESAPRUEBA	NO SABE
Andrés Manuel López Obrador como presidente de México	1	2	96
Claudia Pavlovich como gobernadora de Sonora	1	2	96

INFORMACIÓN SOCIODEMOGRÁFICA

D1. ¿A qué se dedica usted principalmente? **Respuesta Única**

	CÓDIGO
Ama de casa	1
Trabajador en el sector privado	2
Trabajador en el gobierno	3
Profesionista independiente	4
Trabajador por cuenta propia	5
Estudiante	6
Desempleado	7
Jubilado o Pensionado	8
Campeño / Jornalero	9
Comerciante	10
Otro	96



enkoll.

PERCEPCIÓN SOBRE EL CLIMA POLÍTICO DE SONORA

(20.05.21)

D2. ¿Cuál es su estado civil? Respuesta Única

	CÓDIGO
Soltero(a)	1
Casado(a)	2
Unión Libre	3
Viudo	4
Divorciado/Separado	5
No Contestó	99


D3. Pensando en el jefe o jefa de hogar, ¿cuál fue el último año de estudios que aprobó en la escuela?

	Cód.	Puntaje
Sin Instrucción	1	0
Preescolar	2	0
Primaria Incompleta	3	10
Primaria Completa	4	22
Secundaria Incompleta	5	23
Secundaria Completa	6	31
Preparatoria Incompleta	7	35
Preparatoria Completa	8	43
Licenciatura Incompleta	9	59
Licenciatura Completa	10	73
Posgrado	11	101

MUCHAS GRACIAS POR PARTICIPAR CON NOSOTROS, SU COLABORACIÓN ES MUY IMPORTANTE

Heidi Osuna Peraza

Contacto



ESTUDIOS

Maestría

Fordham University
Elecciones y Dirección de Campañas

Nueva York, EUA
2009 – 2011

Licenciatura

Universidad Iberoamericana
Ciencias Políticas y Administración Pública

Ciudad de México, México
2003 – 2007

EXPERIENCIA LABORAL

01/18 – ACTUAL Enkoll S.A. de C.V.
Puesto: Directora General

Ciudad de México, México.

- Dirección de la agencia especializada en encuestas y estudios de opinión
- Representante de Enkoll ante medios de comunicación nacionales e internacionales
- A cargo de la estrategia de medios y redes sociales de diversos clientes de Enkoll
- Desarrollar alianzas relevantes para ENKOLL, tanto con medios, agencias, empresas y demás que ayuden a fortalecer la imagen y posicionamiento de la agencia.

06/19 – ACTUAL Instituto Universitario de Investigación Ortega y Gasset
Catedrática de la maestría en Comunicación

03/16 – 12/17 Presidencia de la República Ciudad de México, México.
Puesto: Directora general adjunta de Vinculación y Medios

- A cargo de las campañas de difusión en medios digitales de todas las dependencias federales
- Responsable de la estrategia de comunicación de la Coordinación de Estrategia Digital Nacional de Presidencia de la República
- Relación de la CEDN con medios de comunicación nacionales y extranjeros

02/13 – 02/16 Petróleos Mexicanos Ciudad de México, México.
Puesto: Subgerente de Difusión y Promoción

- Responsable de diseñar e implementar las campañas publicitarias de Pemex
- A cargo la comunicación digital y redes sociales de Pemex
- Responsable de coordinar los estudios de opinión pública de Pemex.

04/11 – 01/13 Fundación Colosio Nacional A.C. Ciudad de México, México.
Puesto: Coordinadora de Comunicación y Opinión Pública.

- A cargo del diseño e implementación de la estrategia de comunicación Fundación Colosio y sus 32 filiales durante la pre campaña y campaña presidencial de 2012.
- Enlace Legislativo de Fundación Colosio

09/11 – 03/11

Senado del Estado de Nueva York
Puesto: Secretaria Particular

Nueva York, EUA

- A cargo de la agenda del Senador Espaillat
- Dar seguimiento a las iniciativas de ley con impacto en cuestiones migratorias
- Fortalecer las relaciones del Senador Espaillat con los sindicatos y organizaciones de la sociedad civil establecidas en el estado de Nueva York

03/10 – 09/10 Campaña de Adriano Espaillat para el Senado de Nueva York.

Nueva York, EUA.

Puesto: Directora de Prensa y encargada del voto Latino.

- A cargo del diseño y operación de la estrategia de comunicación del candidato
- Encargada de conseguir el apoyo para la campaña de los principales Sindicatos y medios de comunicación de Nueva York
- Enlace del candidato Espaillat con las asociaciones de migrantes del estado de Nueva York

09/06 - 08/09 H. Cámara de Diputados

Ciudad de México, México.

Puesto: Secretaria particular

- Responsable de la agenda del diputado
- Responsable de la agenda legislativa de los Legisladores Federales de la CNOP (63 Diputados y 23 Senadores)
- Impulsar y dar seguimiento a las iniciativas de los Legisladores Federales de CNOP.

12/07-02/08 Campaña del PRI para Presidente Municipal de Los Cabos. B.C.S, México

Puesto: Secretaria particular

- Organizar la agenda del Senador
- A cargo del voto juvenil del candidato a Presidente Municipal

05/03 – 12/12

Berumen y Asociados

Ciudad de México, México.

Puesto: Consultora en estudios electorales.

- Enlace de la encuestadora Berumen con sector público.
- Responsable de realizar los informes y reportes ejecutivos de los distintos estudios de opinión.
- Encargada del diseño de cuestionario.

IDIOMAS

SEMINARIOS

- Español e inglés	CMO Programa de Liderazgo Digital	2016
	UC Berkeley Executive Education	
	Cultura Organizacional	2015
	Senn Delaney	
	Semana de la Publicidad	2014
	WPP	
	Estrategia y Cabildeo	2010
Global Strategy Group		
Negociación y Cabildeo	2007	
Universidad de Fordham		
Ideología, propaganda y Política	2005	
Universidad de Manitoba		

Ciudad de México a 08 de enero de 2020.

**A Quien Corresponda:
P r e s e n t e**


La Asociación Mexicana de Agencias de Inteligencia de Mercado y Opinión A.C. (AMAI), hace constar que la empresa **ENKOLL, S.A. DE C.V.**, es miembro activo de la Asociación a partir del mes de agosto de 2017, por reunir los requisitos de calidad, técnicos, éticos y profesionales que se exigen a sus agremiados.

La presente constancia es el único documento que la AMAI emite a sus asociados para acreditar su membresía, sin embargo, para mayor referencia, el directorio actualizado puede ser consultado en:

http://amai.org/quienes_somos/quienes_miem.php

Sin otro particular, se extiende la presente para los fines que al interesado convengan.

Atentamente



Lic. Gabriela Sacal

Directora General

La AMAI fue fundada en 1992. Es una agrupación independiente de organizaciones que realizan distintas fases del proceso de generación y transformación de datos para la toma de decisiones en ámbitos sociales o de negocios. Está dedicada a propiciar y promover la profesionalización de esa cadena productiva, mejorar su calidad y fomentar que se reconozca su compromiso con el desarrollo de México. A la fecha cuenta entre sus asociados a 74 empresas.

