

Instituto Estatal Electoral Sonora

PRESENTE:

Por medio de la presente, el que suscribe, **Alejandro Rodríguez Ayala**, editor de la revista C&E Campaigns & Elections México, con número de Reserva de Derechos al uso exclusivo: [REDACTED], otorgados por el Instituto Nacional del Derecho de Autor de la Secretaría de Cultura. Con Número de Certificado de Licitud de Título y Contenido: [REDACTED], otorgado por la Comisión Calificadora de Publicaciones y Revistas Ilustradas de la Secretaría de Gobernación, me permito informar que hemos realizado una encuesta en el **estado de Sonora, realizada el 30 de mayo del 2021**. Es importante señalar que la información generada es publicada en nuestras redes sociales y en las páginas web citadas por en el documento, por lo que no nos hacemos responsables del manejo y uso que otros hagan con la información. Por lo que les comparto la siguiente información:

- a) Nombre completo o denominación social: **C&E Campaigns & Elections México**
- b) Logotipo o emblema institucional personalizado




c) Domicilio: [REDACTED]

d) Teléfono y correo (s) electrónico (s); [REDACTED]


e) Experiencia profesional y formación académica de quien o quienes signen el estudio. **Alejandro Rodríguez Ayala, con estudios de Licenciado en Ciencias de la Comunicación. Jorge Isaac Hernández Vázquez. Licenciado en Ciencias de la Comunicación.**

f) Pertenencia a asociaciones del gremio de la opinión pública, en su caso. (N/A)

SIN MÁS POR EL MOMENTO




Mtro. Alejandro Rodríguez Ayala
Editor de C&E Campaigns & Elections México




Datos de la encuesta:

Fecha de entrega	31 de mayo de 2021
Quién entregó	C&E CAMPAIGNS AND ELECTIONS MÉXICO
Quién solicitó	C&E CAMPAIGNS AND ELECTIONS MÉXICO
Quién realizó	C&E CAMPAIGNS AND ELECTIONS MÉXICO
Quién patrocinó	C&E CAMPAIGNS AND ELECTIONS MÉXICO
Quién ordenó	C&E CAMPAIGNS AND ELECTIONS MÉXICO
Medio de publicación	Se publicaron por cualquier medio de red de cómputo (Internet) y se publicaron digitalmente en: https://destino21.com/ vinculada a nuestra aplicación para dispositivo móviles y también en https://www.ceonline.com.mx/ URL: https://www.ceonline.com.mx/post/sonora-flash-polls-31-mayo-21
Fecha de publicación	31 de mayo de 2021
Fecha de levantamiento de datos	30 de mayo de 2021
Original/Reproducción	Original
Objetivo(s)	Dar a conocer la intención de voto para elegir el próximo Gobernador en el Estado de Sonora.
Método de recolección	Entrevista telefónica robotizada a la población con mayor grado de escolaridad
Marco muestral	Muestreo probabilístico de acuerdo al peso nominal de cada municipio. Una vez establecido el número de cuestionarios a levantar por municipio, las llamadas fueron realizadas al azar. Se realizaron 400 encuestas en todo el estado de Sonora. Posteriormente se ponderaron de acuerdo al listado nominal de cada región.
Tamaño de la muestra	Se realizaron 400 entrevistas que representa un margen de error de +/- 4.9% con un intervalo de confianza del 95%
Confiabilidad	Intervalo de 95%
Margen de error	+/- 4.9%
Frecuencia y tratamiento de la no respuesta	89%, se descarta la no respuesta del marco muestral.
Tasa de rechazo	+/- 41%

Definición de la población	Ciudadanos mayores de 18 años que viven en el estado de Sonora, población con mayor grado de escolaridad. Con tamaño de muestra porcentual de 50% hombres y 50% mujeres
Procedimiento de selección de unidades	Aleatorio simple Programación en infraestructura tecnológica propia en donde se realiza el lanzamiento de llamadas automáticas de forma aleatoria para números fijos y móviles de la población objetivo (hombres y mujeres mayores de 18 años) donde se realizan preguntas grabadas y la persona contesta por medio de su teclado telefónico.
Procedimiento de estimación	Porcentual
Método de recolección de la información	Telefónico
Equipo de trabajo para su elaboración	1 encuestadores digital, 1 supervisores, 1 coordinador general, 1 ingeniero de sistemas, 1 diseñador gráfico.
Denominación del software utilizado para el procesamiento	El análisis de los resultados de la encuesta y la obtención de los estimadores de razón y de sus varianzas se hizo utilizando el Paquete Microsoft Office de Windows y el Software llamado MySQL.
Base de datos electrónico (Sí/No)	Si, generada de forma aleatoria en el proceso de inicio muestral.
Recursos Aplicados Monto Total(\$)	\$10,000 Diez mil pesos mexicanos. Monto aproximado, teniendo en cuenta el personal, capacitaciones y/o recursos materiales.
Logotipo de la empresa	 <p>C&E Campaigns & Elections México</p>
Entregó medio impreso y magnético	Si



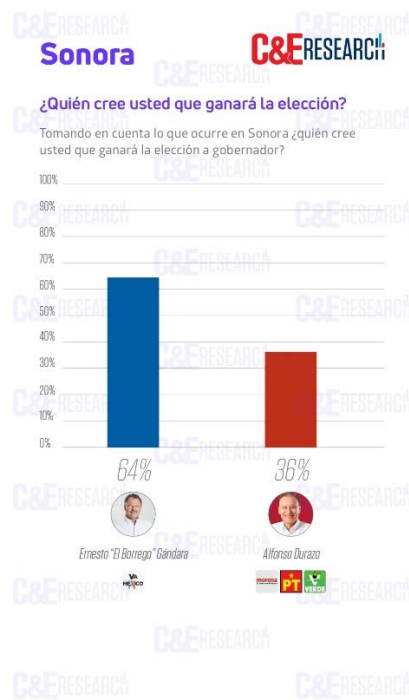
Cuestionario realizado:	Resultados:																								
<p>Hola, somos Campaigns and Elections México y estamos haciendo una encuesta sobre diversos aspectos de su estado. En junio SONORA vivirá un nuevo periodo electoral para elegir gobernador, y ante ello le hemos seleccionado para que nos responda 3 breves preguntas con su teléfono.</p> <p>Si desea contestar nuestro cuestionario, marque 1.</p> <p>Si no es así, marque 2.</p> <p>GRACIAS.</p>																									
<p>1. SI HOY FUERA LA ELECCION PARA GOBERNADOR EN SONORA Y ESTOS FUERAN LOS CANDIDATOS, POR QUIEN VOTARIA:</p> <p>MARQUE 1, SOLO HARÍA POR ENESTO “EL BORREGO” GANDARA DEL PRI PAN PRD MARQUE 2, SI LO HARÍA POR ALFONSO DURAZO DE MORENA PT VERDE MARQUE 3, SI LO HARIA POR RICARDO BOURS DE MC MARQUE 4, SI LO HARÍA POR ERNESTO ZATARAIN DEL PES MARQUE 5, SI LO HARÍA POR ROSARIO ROBLES ROBLES POR MEXICO MARQUE 6 SI LO HARIA POR CUAUHTEMOC GALINDO DE REDES SOCIALES PROGRESISTAS MARQUE 7 SI AUN NO DECIDE</p>	<table border="1"> <caption>Cruce Electoral</caption> <thead> <tr> <th>Candidato</th> <th>Partido</th> <th>Porcentaje</th> </tr> </thead> <tbody> <tr> <td>Manuel Scott</td> <td>Morena</td> <td>3%</td> </tr> <tr> <td>Ernesto "El Borrego" Gandara</td> <td>PRI PAN PRD</td> <td>47%</td> </tr> <tr> <td>Alfonso Durazo</td> <td>PT VERDE</td> <td>48%</td> </tr> <tr> <td>Ernesto Zatarain</td> <td>PES</td> <td>0%</td> </tr> <tr> <td>Cuauhtémoc Galindo</td> <td>RSP</td> <td>1%</td> </tr> <tr> <td>Rosario Robles Robles</td> <td>MEXICO</td> <td>0%</td> </tr> <tr> <td>Aun no decide</td> <td>-</td> <td>1%</td> </tr> </tbody> </table>	Candidato	Partido	Porcentaje	Manuel Scott	Morena	3%	Ernesto "El Borrego" Gandara	PRI PAN PRD	47%	Alfonso Durazo	PT VERDE	48%	Ernesto Zatarain	PES	0%	Cuauhtémoc Galindo	RSP	1%	Rosario Robles Robles	MEXICO	0%	Aun no decide	-	1%
Candidato	Partido	Porcentaje																							
Manuel Scott	Morena	3%																							
Ernesto "El Borrego" Gandara	PRI PAN PRD	47%																							
Alfonso Durazo	PT VERDE	48%																							
Ernesto Zatarain	PES	0%																							
Cuauhtémoc Galindo	RSP	1%																							
Rosario Robles Robles	MEXICO	0%																							
Aun no decide	-	1%																							



2. TOMANDO EN CUENTA LO QUE OCURRE EN SONORA, QUIEN CREE USTED QUE GANARA LA ELECCION A GOBERNADOR:

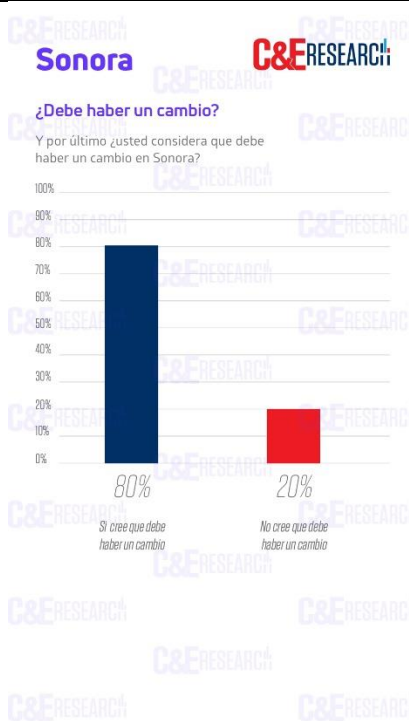
MARQUE 1, SI CREE QUE GANARÁ ERNESTO “EL BORREGO” GANDARA DEL PRI PAN PRD

MARQUE 2, SI CREE QUE GANARÁ ALFONSO DURAZO DE LA ALIANZA ENCABEZADA POR MORENA



Y POR ULTIMO, ¿USTED CONSIDERA QUE DEBE HABER UN CAMBIO EN SONORA?

MARQUE 1 SI CREE QUE SI DEBE HABER UN CAMBIO
MARQUE 2 SI NO CREE QUE DEBE HACER UN CAMBIO



C&ERESEARCH

Sonora

METODOLOGÍA

400 llamadas telefónicas robotizadas (casa hogar) en números seleccionados al azar dentro del estado de Sonora.

Confiabilidad 95%

Margen de error 4.9%.

Levantamiento: 29 de mayo de 2021.

C&E Campaigns & Elections México, C&E Research y AR Asesores y Ediciones S.A. de C.V. notifica al Instituto Nacional Electoral (INE) todas los resultados de las encuestas, sondeos y flash polls, exit poll y otros ejercicios demoscópicos con el fin de dar cumplimiento a lo reglamentado en el Capítulo VII: Encuestas por muestreo, sondeos de opinión, encuestas de salida y conteos rápidos no institucionales, que el mismo instituto señala con base en la normatividad vigente en materia de encuestas electorales.

Número del registro nacional de proveedores INE :



31 de Mayo ▪ 2021

GRACIAS

C&ERESEARCH

C&ERESEARCH

FLASH POLLS



ENCUESTA ESTATAL

Sonora

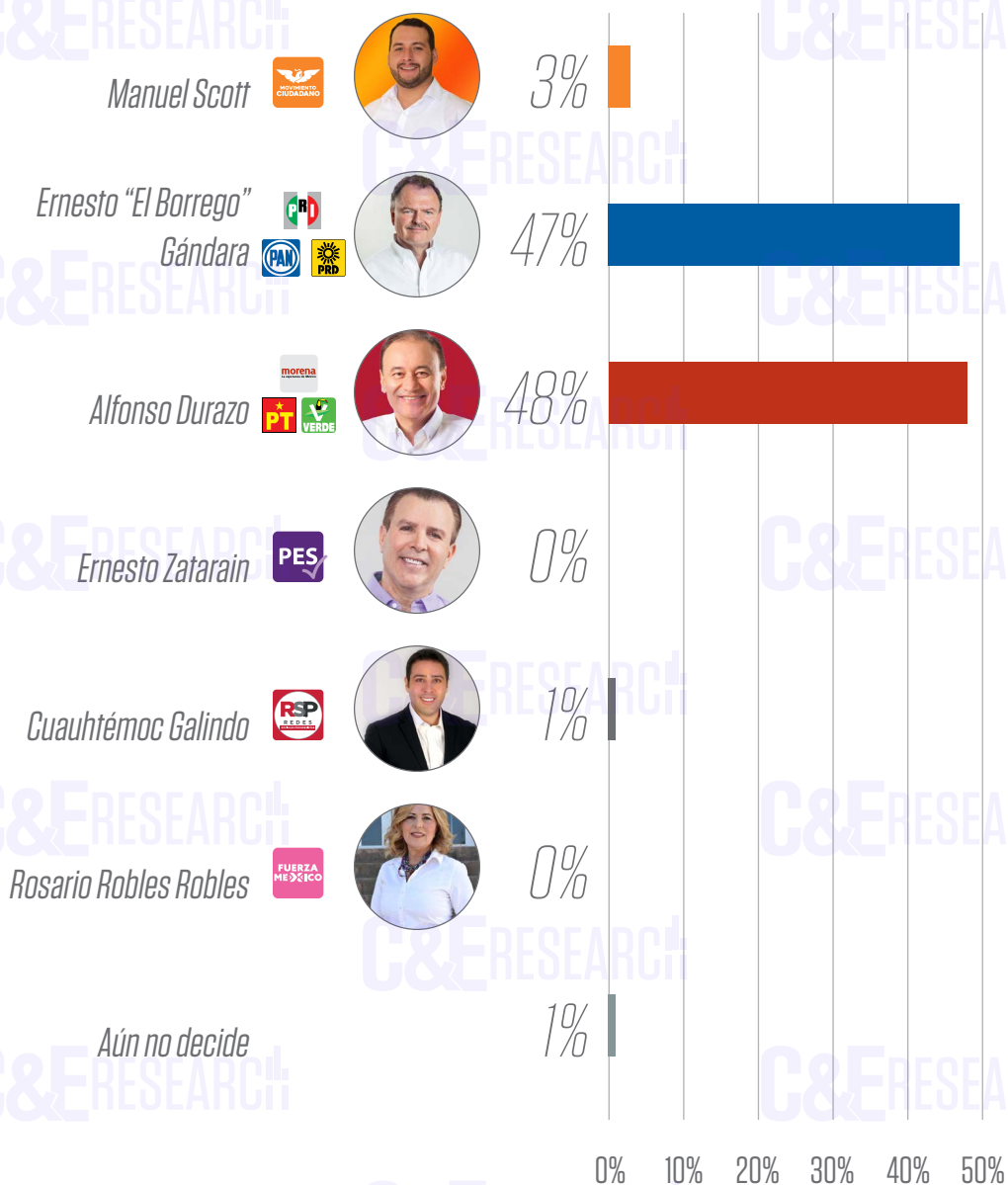
Encuesta de preferencia electoral rumbo
a la gubernatura de Sonora

31 de Mayo ▪ 2021

Careo

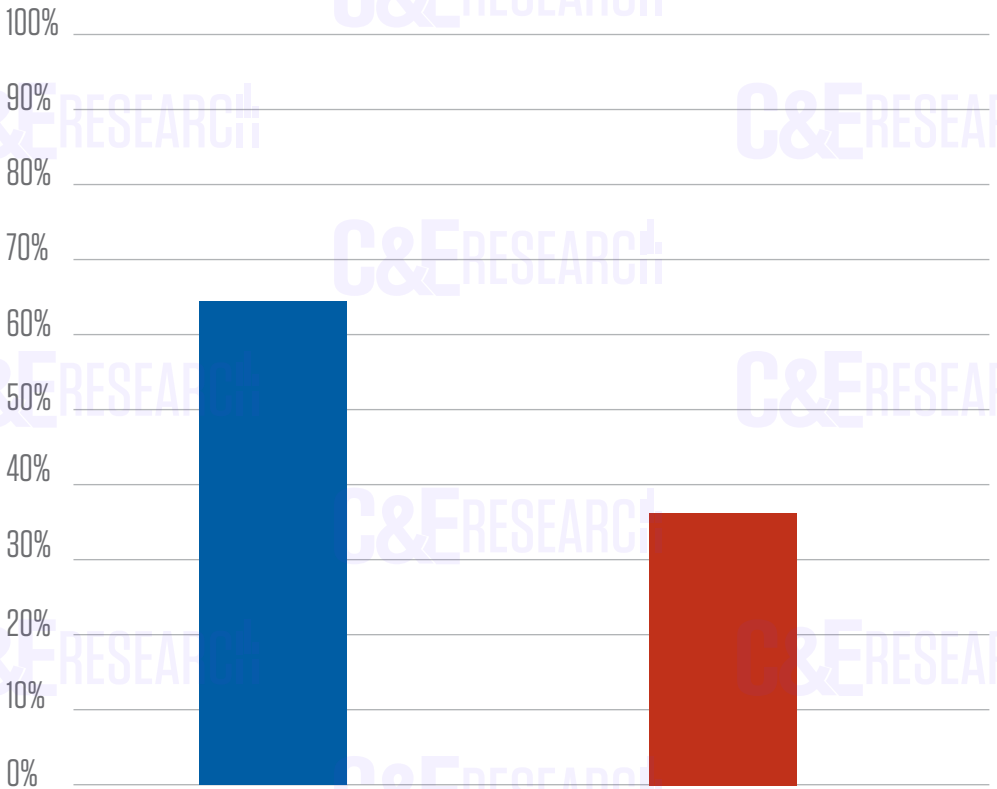
Si hoy fuera la elección para gobernador en Sonora y estos fueran los candidatos ¿por quién votaría?:

Cruce Electoral



¿Quién cree usted que ganará la elección?

Tomando en cuenta lo que ocurre en Sonora ¿quién cree usted que ganará la elección a gobernador?



Ernesto "El Borrego" Gándara

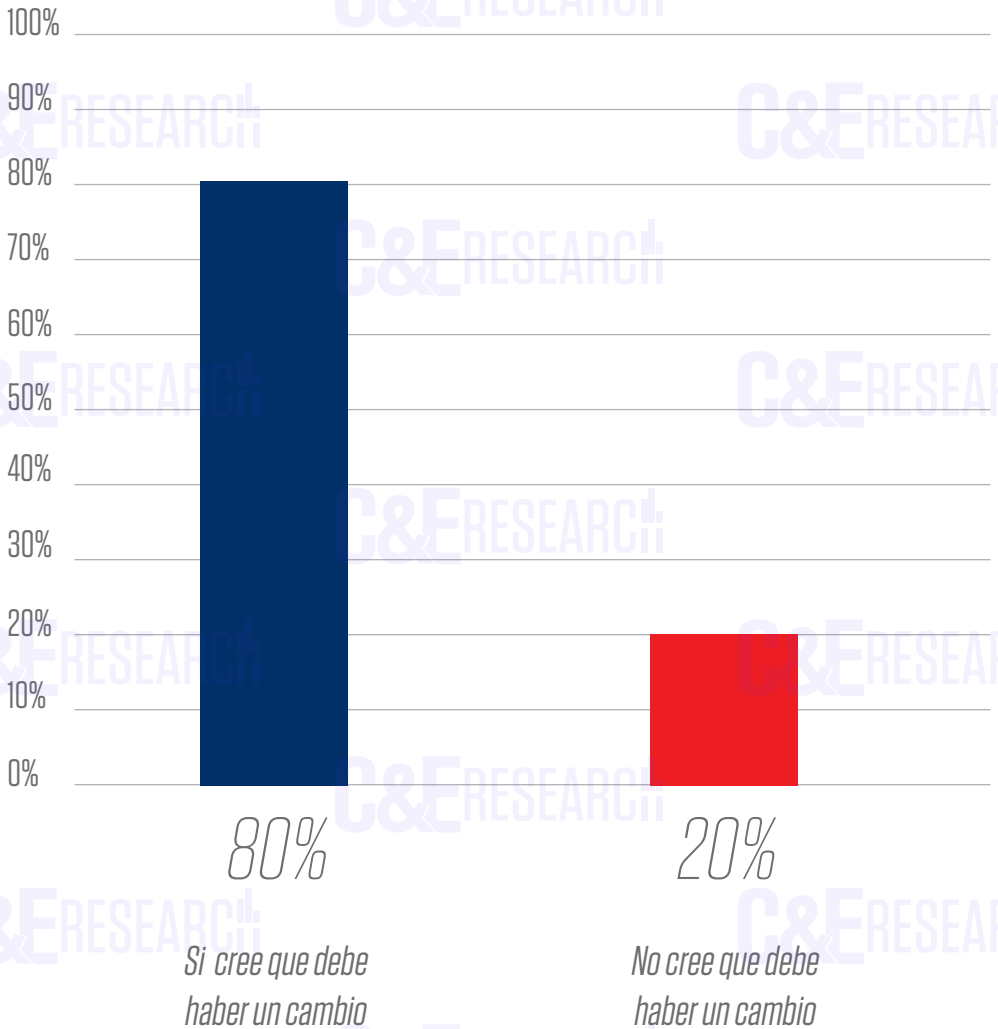


Alfonso Durazo



¿Debe haber un cambio?

Y por último ¿usted considera que debe haber un cambio en Sonora?



Sonora

METODOLOGÍA

400 llamadas telefónicas robotizadas (casa hogar) en números seleccionados al azar dentro del estado de Sonora.

Confiabilidad 95%

Margen de error 4.9%.

Levantamiento: 29 de mayo de 2021.

C&E Campaigns & Elections México, C&E Research y AR Asesores y Ediciones S.A. de C.V. notifica al Instituto Nacional Electoral (INE) todas los resultados de las encuestas, sondeos y flash polls, exit poll y otros ejercicios demoscópicos con el fin de dar cumplimiento a lo reglamentado en el Capítulo VII: Encuestas por muestreo, sondeos de opinión, encuestas de salida y conteos rápidos no institucionales, que el mismo instituto señala con base en la normatividad vigente en materia de encuestas electorales.

Número del registro nacional de proveedores INE :

